

# Kamux osavuosisikatsaus 1.1.—30.9.2017

23.11.2017



# Kamuxin kasvu vauhdittui alkuvuodesta

## 1. Kasvu vauhdittui — jatkamme matkaamme strategiamme mukaisesti Euroopan johtavaksi käytettyjen autojen vähittäiskaupan ketjuksi

- Liikevaihto 122,1 milj. euroa (106,7), kasvua 14,5 %, liikevoitto 6,1 milj. euroa (5,5), kasvua 11,3 %, myydyt kappaleet 11 083 (9 833), kasvua 12,7 %
- Integroidut palvelut liikevaihto 5,8 milj. euroa (5,0), kasvua 14,7 %
- Uusia myymälöitä ja laajennuksia avattu ja julkistettu: Espoon Olari 8/2017, Kuopion hyötyauto laajennus 10/2017, Kaarina 11/2017, Karlstad 12/2017, Jönköpingin laajennus 01/2018, Ideapark 06/2018

## 2. Kamuxin kansainvälistyminen jatkui vahvana

- Ruotsi palasi kasvu-uralle, liikevaihto kasvoi 18,9 % kolmannella vuosineljänneksellä
- Ruotsi teki positiivisen liikevoiton 0,4 milj. euroa, 2,1 % liikevaihdosta
- Saksan vahva kasvu jatkui, liikevaihto kasvoi 105,8 %

## 3. Suomen markkinassa sekä myönteistä virettä että haasteita

- Suomen markkinatilanne kohentui, mutta edelleen varastot ovat keskimääräistä korkeammalla tasolla
- Arvioimme kehityksemme olleen selkeästi markkinoita parempaa
- Kamux valittiin parhaaksi käytettyjen autojen ketjuksi AutoBild Suomen palvelu1 -ostotutkimuksessa, joka toteutettiin mystery shopping -menetelmällä



# Taloudelliset tavoitteet

## Liikevaihto

- Liikevaihto vähintään 700 milj. euroa vuonna 2019

## Kannattavuus

- Liikevoitto 4-5 % vuonna 2019 ja vähintään 5 % pitkällä aikavälillä

## Osinkopolitiikka

- Jakaa osinkona vähintään 30 % tilikauden voitosta
- Yhtiön hallitus arvioi jaettavan osingon ja Kamuxin kasvuun sijoitettavien varojen määrän välisen tasapainon vuosittain ja tekee tämän arvion perusteella esityksen jaettavan osingon määrästä, joka voi yksittäisenä vuonna poiketa merkittävästi osinkopolitiikan mukaisesta tavoitetasosta



A close-up, low-angle shot of the front of a white car in a brightly lit showroom. The car's headlight and front grille are visible in the foreground, while the rest of the car and the background are softly blurred. The text is overlaid in the center of the image.

# **Kamuxin Visio**

**Euroopan #1 käytettyjen  
autojen vähittäiskauppa**

# Avainluvut

(MEUR)	7-9/ 2017	7-9/ 2016	Muutos, %	1-9/ 2017	1-9/ 2016	Muutos, %	1-12/ 2016
Liikevaihto	122,1	106,7	14,5 %	340,6	306,9	11,0 %	404,8
Bruttokate	15,3	13,5	13,7 %	40,8	37,8	8,0 %	49,2
osuus liikevaihdosta, %	12,5 %	12,6 %		12,0 %	12,3 %		12,2 %
Liikevoitto (EBIT)	6,1	5,5	11,3 %	13,0	13,4	-3,4 %	15,7
osuus liikevaihdosta, %	5,0 %	5,1 %		3,8 %	4,4 %		3,9 %
Oikaistu liikevoitto	6,2	5,8	6,9 %	15,3	15,0	2,3 %	18,0
osuus liikevaihdosta, %	5,1 %	5,4 %		4,5 %	4,9 %		4,4 %
Liikevaihto integroiduista palveluista	5,8	5,0	14,7 %	16,8	14,0	19,3 %	19,3
osuus liikevaihdosta, %	4,7 %	4,7 %		4,9 %	4,6 %		4,8 %
Vertailukelpoisten liikkeiden myynnin kasvu, %	-3,2 %	6,1 %		-7,2 %	18,6 %		12,2 %
Vaihto-omaisuuden kierto, päivää				45,9	39,6	15,9 %	43,1
Oman pääoman tuotto (ROE), %				24,9 %	49,3 %		43,8 %
Sijoitetun pääoman tuotto (ROI), %				16,8 %	25,2 %		22,5 %
Omavaraisuusaste, %				56,8 %	41,2 %		36,9 %

# Kamuxin liikevaihto kasvoi heinä-syyskuussa 2017

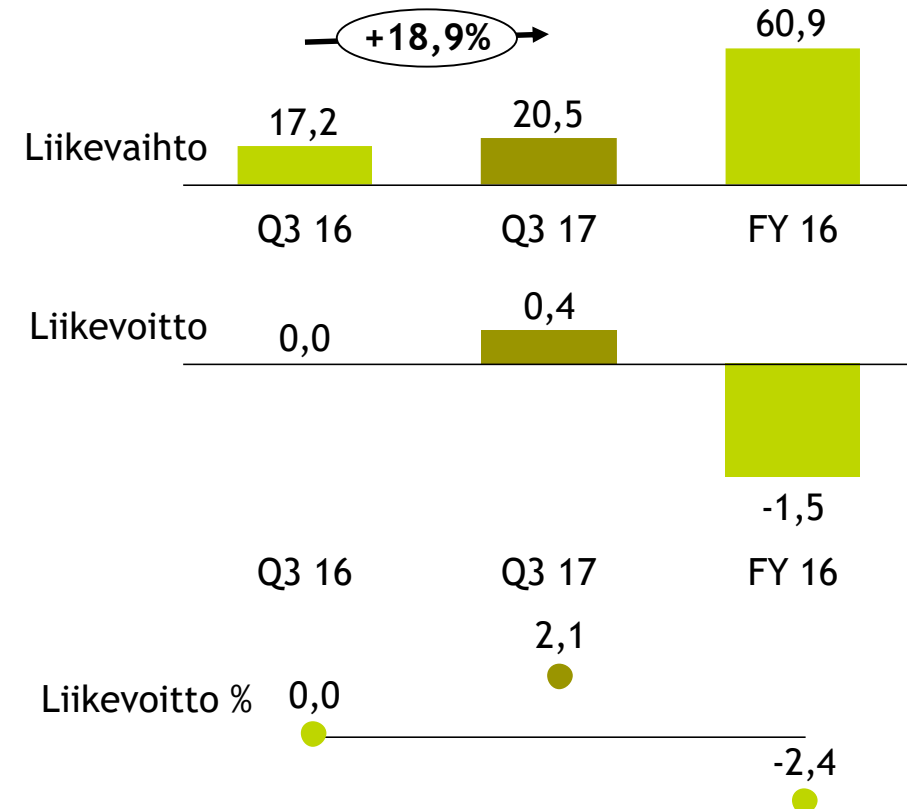
- Kamuxin heinä-syyskuussa myymien käytettyjen autojen määrä kasvoi 12,7 % ja oli 11 083 autoa (9 833)
- Kasvu perustui pääosin uusien liikkeiden avaamiseen Suomessa ja Saksassa
- Vertailukelpoisten liikkeiden myynnin kasvu oli heinä-syyskuussa -3,2 % (6,1 %)
- Vertailukelpoisten liikkeiden myynti kehittyi myönteiseen suuntaan tehtyjen toimenpiteiden ansiosta, mutta oli edelleen epätydyttävällä tasolla. Jatkamme toimenpiteitä vertailukelpoisten liikkeiden myynnin kasvattamiseksi

(MEUR)	7-9/ 2017	7-9/ 2016	1-12/ 2016
Käytettyjen autojen myynti	116,4	101,6	385,5
Palkkiot rahoitus- ja vakuutusyhtiöiltä	4,9	4,1	15,8
Kamux Plus	0,9	0,9	3,5
Yhteensä	122,1	106,7	404,8



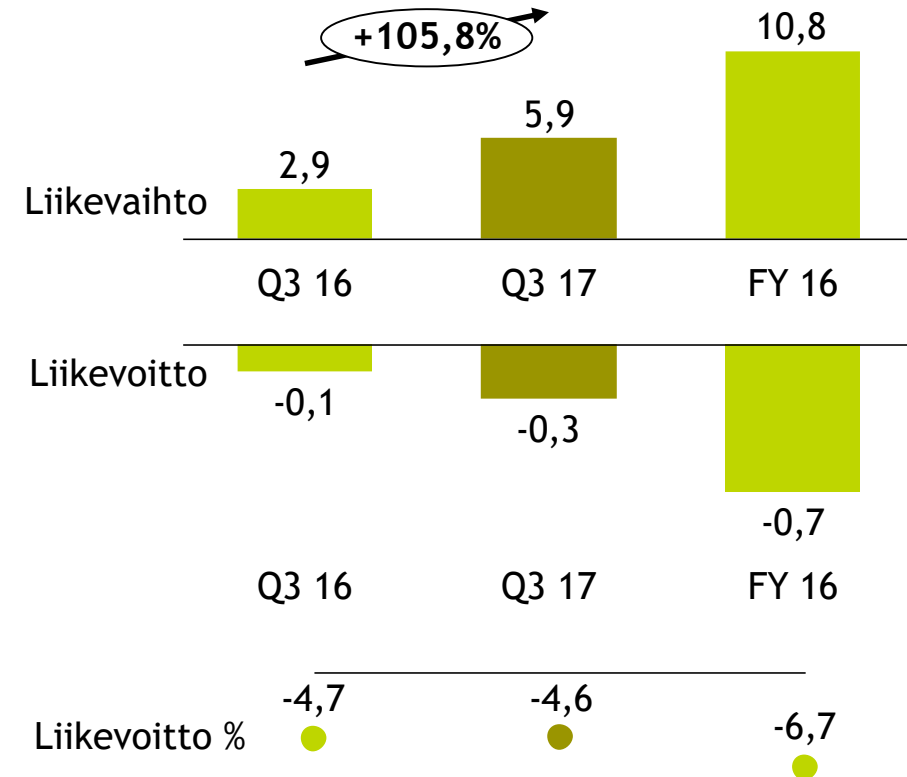
# Ruotsi palasi kasvu-uralle ja teki positiivisen neljänneksen

- Ruotsi on palannut kasvu-uralle
  - Kasvu 15,8 % kappaleissa ja 18,9 % liikevaihdossa
- Kannattavuus parani merkittävästi liikevaihtoprosentin kohottua nolasta 2,1% katsauskauden aikana
- Integroitujen palvelujen osuus liikevaihdosta jatkui hyvänä. Rahoitus- ja vakuutuspalveluiden penetraatio parani
- Kamuxin toimintamalli Ruotsissa on vakiintunut
- Myymäläverkosto laajenee: Jönköpingin myymälä kolminkertaistuu tammikuussa 2018 ja Ruotsin 10. myymälä Karlstad avataan joulukuussa



# Saksa edelleen voimakkaassa kasvussa

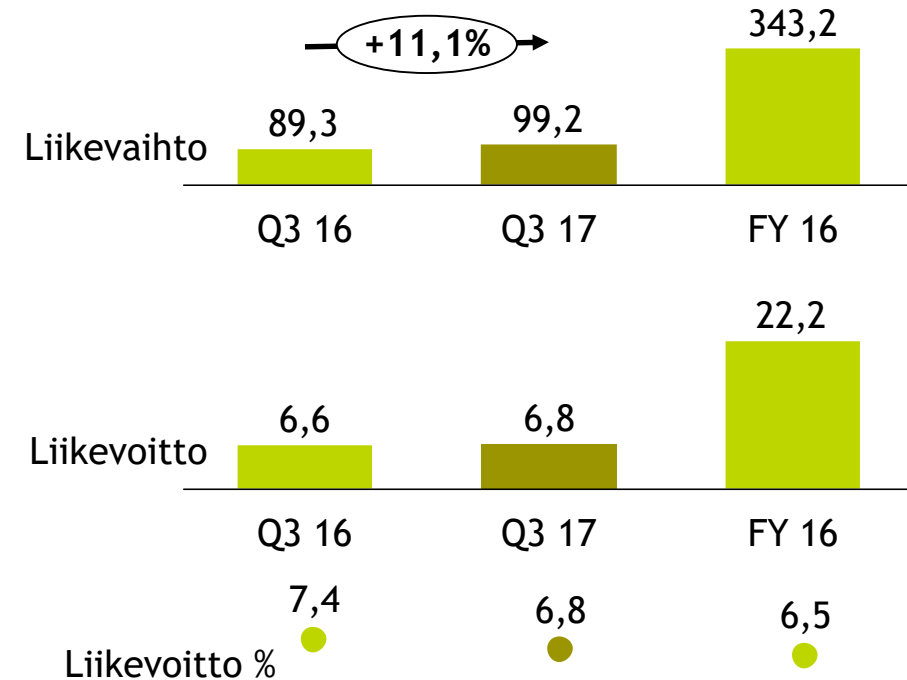
- Kamuxin kasvu jatkui yhdellä Euroopan suurimmista markkinoista
  - Kasvu 124,2 % kappaleissa ja 105,8 % liikevaihdossa
- Oliver Michels nimitettiin Saksan maajohtajaksi
  - Aloittaa vuodenvaihteessa
- Liiketappio oli 0,3 milj. euroa Q3:lla
- Keskitymme edelleen Kamuxin toimintamalliin ja alueelliseen etabloitumiseen Pohjois-Saksaan





# Suomessa Kamuxin kasvu kiihtyi ja markkina parani hieman alkuvuodesta

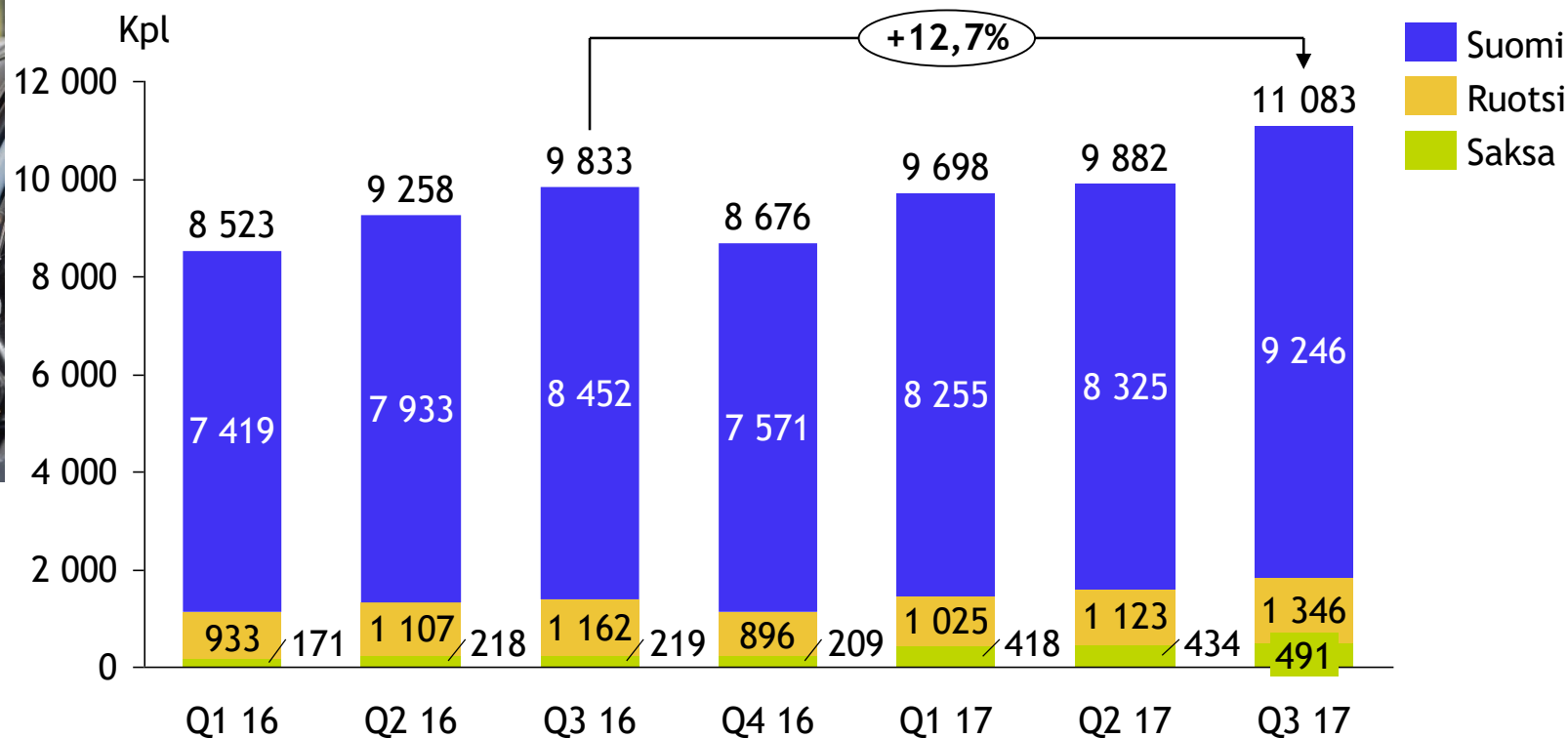
- Kamux Suomen kehitys oli tyydyttävää markkinoiden kehitys huomioiden
  - Toimialan varastot pienenevät jonkin verran mutta olivat edelleen keskiarvoa korkeammalla syyskuun lopussa
  - Dieselautojen päästökeskustelu vaikutti edelleen markkinaan
- Kamux Suomi teki ennätysliikevaihdon: 99,2 milj. euroa (89,3) kasvua 11,1 %
- Vertailukelpoisten liikkeiden myynti parani alkuvuodesta ja sen kehittämiseen panostetaan edelleen



# Autojen kappalemyynti ennätykseen

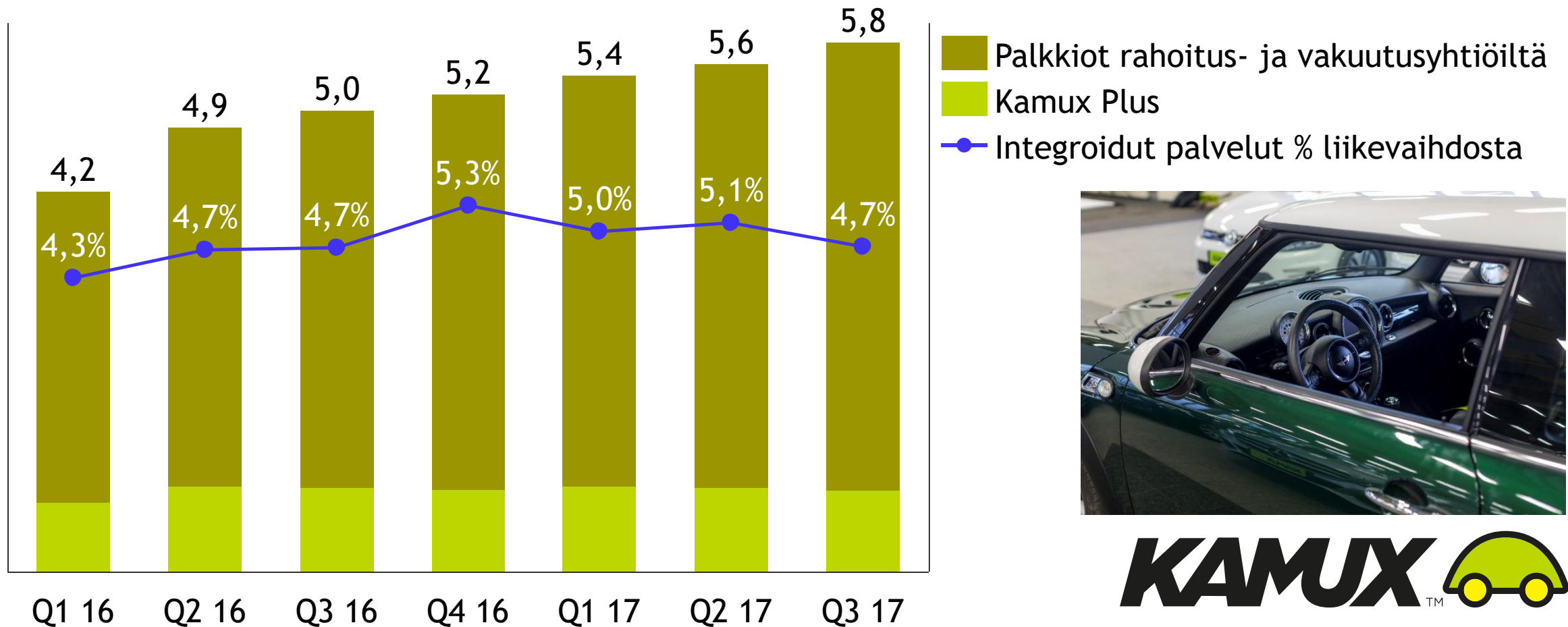


- Automyynti kasvoi Q3 2017 12,7 % edelliseen vuoteen nähden. Suhteellinen kasvu oli voimakkainta Saksassa



# Integroitujen palveluiden liikevaihto uuteen ennätykseen

MEUR



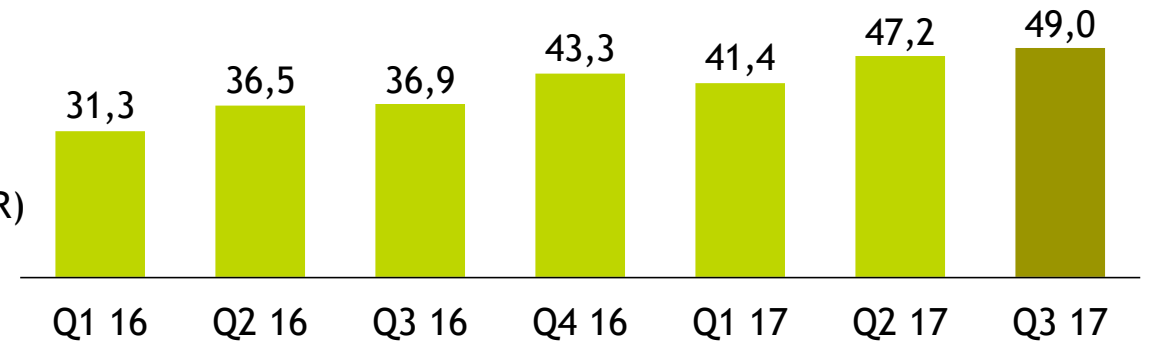
**KAMUX** 

# Nettokäyttöpääoma ja vaihto-omaisuus kasvoivat hieman

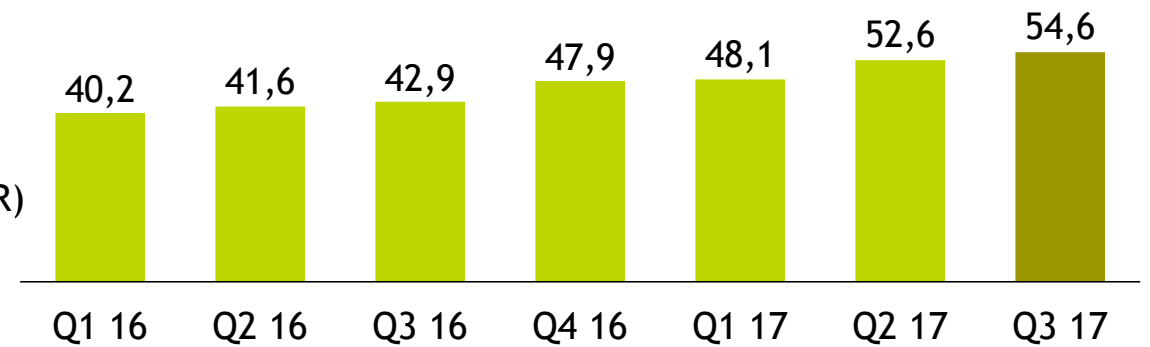
- Nettokäyttöpääoma kasvoi 1,8 MEUR Q3 2017



Nettokäyttöpääoma (MEUR)



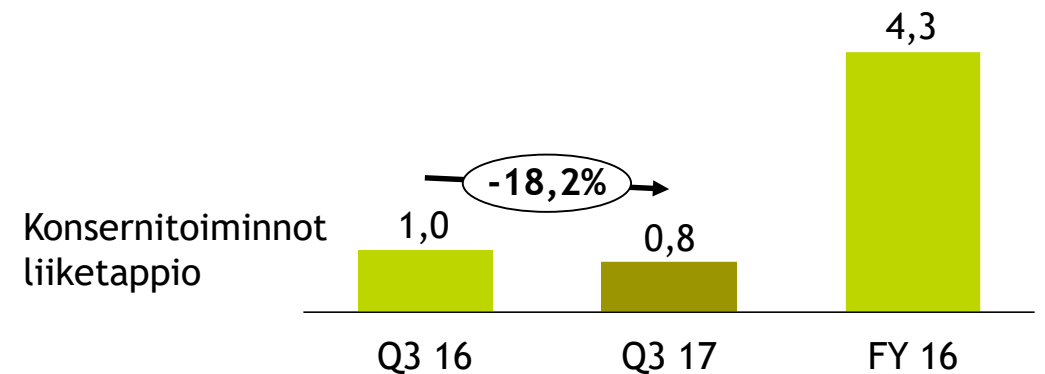
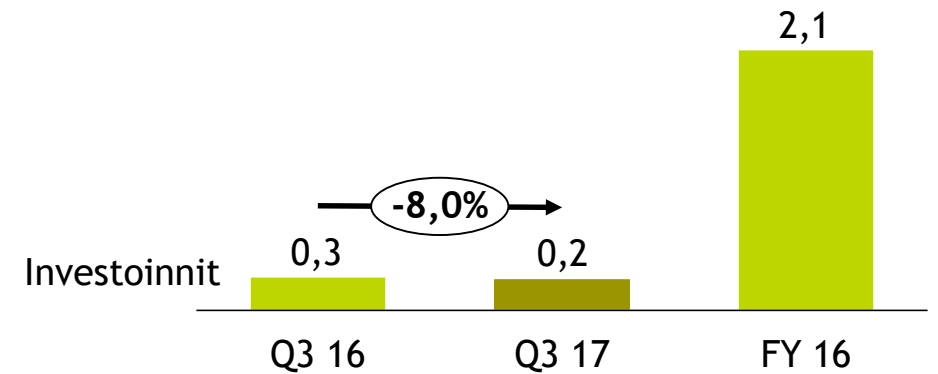
Vaihto-omaisuus (MEUR)



# Investoinnit tulevaan kasvuun jatkuvat strategian mukaisesti

Strategiamme mukaisesti olemme järjestelmällisesti investoineet tulevaan kasvuun.

- Avainhenkilöt: johto ja henkilökunta yhdistettynä ketterään organisaatiomallin.
- Kansainvälistyminen: Tarpeellinen resursointi kansainvälisen liiketoiminnan kasvuun sekä markkinoiden vahva tuntemus.
- Digitaaliset toiminnot: Jatketaan suunnitelmien mukaisesti, kehittäen CRM-ERP-järjestelmää, analytiikkaa, tiedonhallinnan ja taloushallinnan järjestelmiä.



# Kamux Q3 2017 yhteenveto

- 1. Kamuxin kasvu vauhdittui alkuvuodesta**
  - Myytyt kappaleet 11 083 (9 833), liikevaihto kasvoi 14,5 % ja oli 122,1 milj. euroa (106,7), liikevoitto kasvoi 11,3 % ja oli 6,1 milj. euroa (5,5)
- 2. Kansainvälistyminen jatkui vahvana**
  - Ruotsin liikevoitto positiivinen 0,4 milj. euroa, 2,1 % liikevaihdosta
  - Ruotsin kasvu 18,9 % liikevaihdossa ja 15,8 % kappaleissa
  - Saksa jatkaa voimakasta kasvua
- 3. Suomessa ennätyskvartaali markkinasta huolimatta**
  - Liikevaihto kasvoi 11,1 % ja oli 99,2 milj. euroa (89,3), myytyjen autojen lukumäärä kasvoi 9,4 %, liikevoitto kasvoi 2,1% ja oli 6,8 milj. euroa (6,6)
  - Suomessa markkinatilanne koheni hieman
  - Vertailukelpoisten liikkeiden myynti kehittyi myönteiseen suuntaan alkuvuodesta, toimenpideohjelma alkanut näkyä, ja jatkamme toimenpiteitä



Kysymyksiä?



Kiitos!

# Vastuuvapauslauseke

Kamuxiin ja sen liiketoimintoihin kohdistuu riskejä ja epävarmuustekijöitä. Tietyt tässä esitetyt lausumat, jotka eivät ole historiallisia tosiasioita, kuten markkinoiden oletettuun kasvuun ja kehitykseen liittyvät lausumat ja muut kasvu- ja tuotto-olettamat sekä lausumat, jotka alkavat ilmaisuilla “uskoo”, “olettaa”, “odottaa”, “ennustaa” tai muilla vastaavilla ilmaisuilla, ovat tulevaisuudennäkymiin liittyviä kannanottoja. Koska nämä lausumat perustuvat nykyisiin suunnitelmiin, arvioihin ja ennusteisiin, ne sisältävät riskejä ja epävarmuustekijöitä, jotka saattavat johtaa siihen, että tulokset poikkeavat merkittävästi niitä koskevista arvioista. Kaikki lausumat perustuvat johdon parhaaseen arvioon saatavilla olevan tiedon valossa. Kamux ei sitoudu päivittämään tai muuttamaan lausumia, paitsi siltä osin kuin siihen on lainmukainen velvollisuus.

