



# Kamux – Osavuosisikatsaus tammi-maaliskuu 2019

10.5.2019

Toimitusjohtaja Juha Kalliokoski

Väliaikainen talousjohtaja Milla Kärpänen



# Sisältö

## Osavuosisikatsaus Q1/2019



Q1/2019 lyhyesti



Taloudellinen kehitys



Näkymät ja  
taloudelliset tavoitteet



Yhteenveto



Kamuxin Visio  
**Euroopan #1**  
käytettyjen autojen  
vähittäiskauppa

# Kamuxin Q1 2019 lyhyesti

1.

Liikevaihto kasvoi  
**143,0** milj.  
euroon (128,7)

3.

Kansainvälistyminen edistyi vahvasti.  
Liikevaihto kasvoi Ruotsissa **38,6 %**  
33,4 milj. euroon ja Saksassa **66,6 %**  
10,8 milj. euroon

5.

Oikaistu liikevoitto oli  
lähes viime vuoden  
tasolla, **4,7** milj.  
euroa (4,8)

2.

Bruttokate  
kasvoi **13,7 %**  
**16,6** milj. euroon  
(14,6)

4.




Avasimme uudet autoliikkeet  
**Oulun Limingantulliin,**  
**Klaukkalaan, Kajaaniin,**  
**Karlskronaan ja**  
**Norrtäljeen**

6.

Vertailukelpoisten  
liikkeiden liikevaihto  
laski **-4,4 %** (8,8 %)



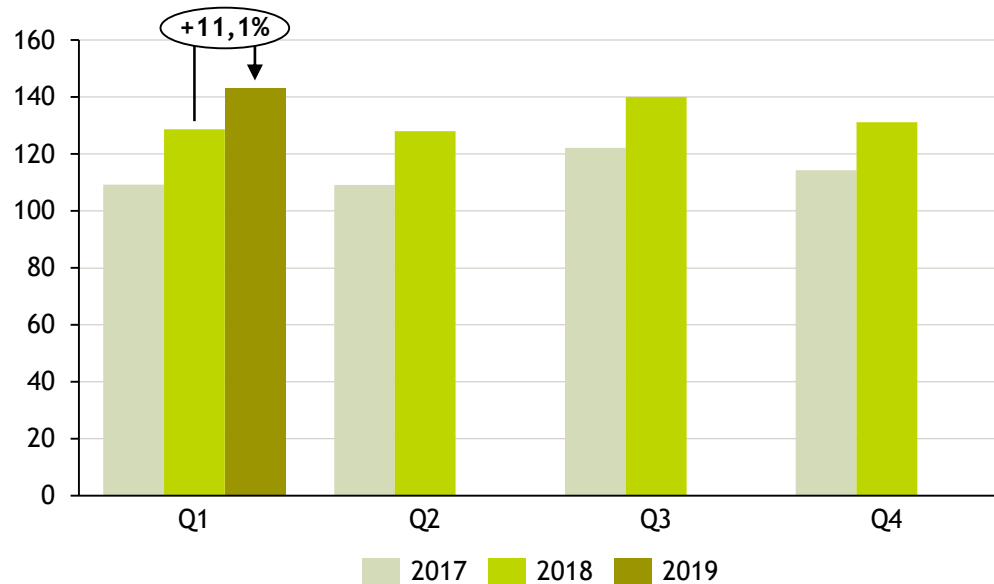
# Kamuxin markkina-asema vahvistui Q1, Suomen käyttövoimat keskusteluttivat

Markkina	Markkinan koko (2018)	Kamuxin markkinaosuus	Markkinan kehitys Q1	Kamuxin asema ja kehitys Q1
 Suomi	~0,5 milj. autoa	~8,0 % #1	Arvioimme käytettyjen autojen markkinan supistuneen vähän. Suomen markkinaan vaikutti vaalien alla kiihtynyt käyttövoimakeskustelu.	Kamux säilytti asemansa markkinoiden ykkösenä.
 Ruotsi	~1,2 milj. autoa	~0,5 % Top 10	Arvioimme käytettyjen autojen markkinan supistuneen lievästi.	Kamux kasvoi vahvasti ja vankisti asemiaan Ruotsin kymmenen suurimman käytettyjen autojen kauppiaan joukossa.
 Saksa	~7,2 milj. autoa	~0,0 %	Arvioimme käytettyjen autojen markkinan pysyneen ennallaan.	Kamux kasvatti markkinaosuuttaan.



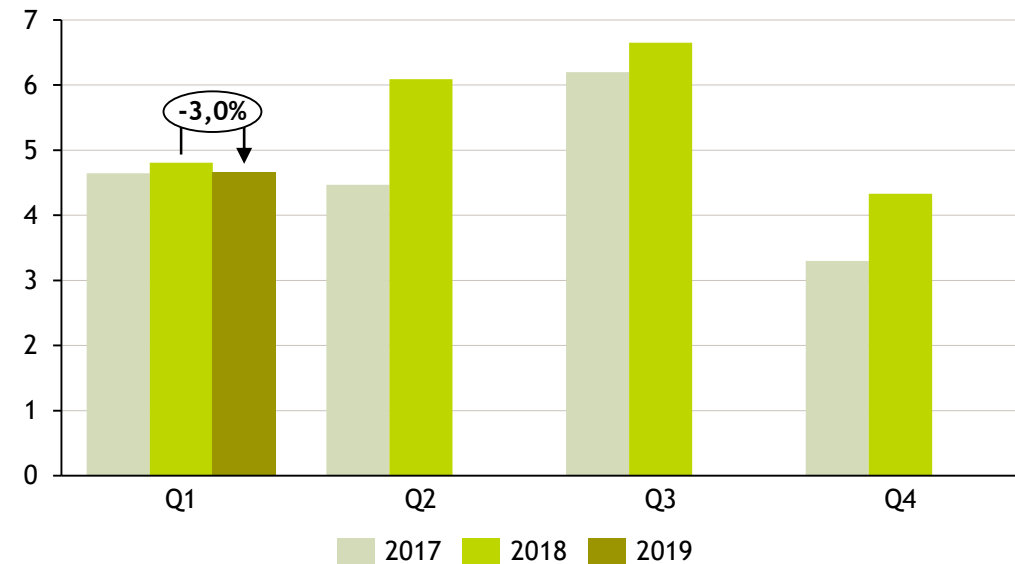
# Kamux Q1 2019 – liikevaihto kasvoi 11,1 %

Liikevaihdon kehitys (milj. euroa)



- Liikevaihdon kasvu oli kokonaan orgaanista ja perustui uusiin liikkeisiin.

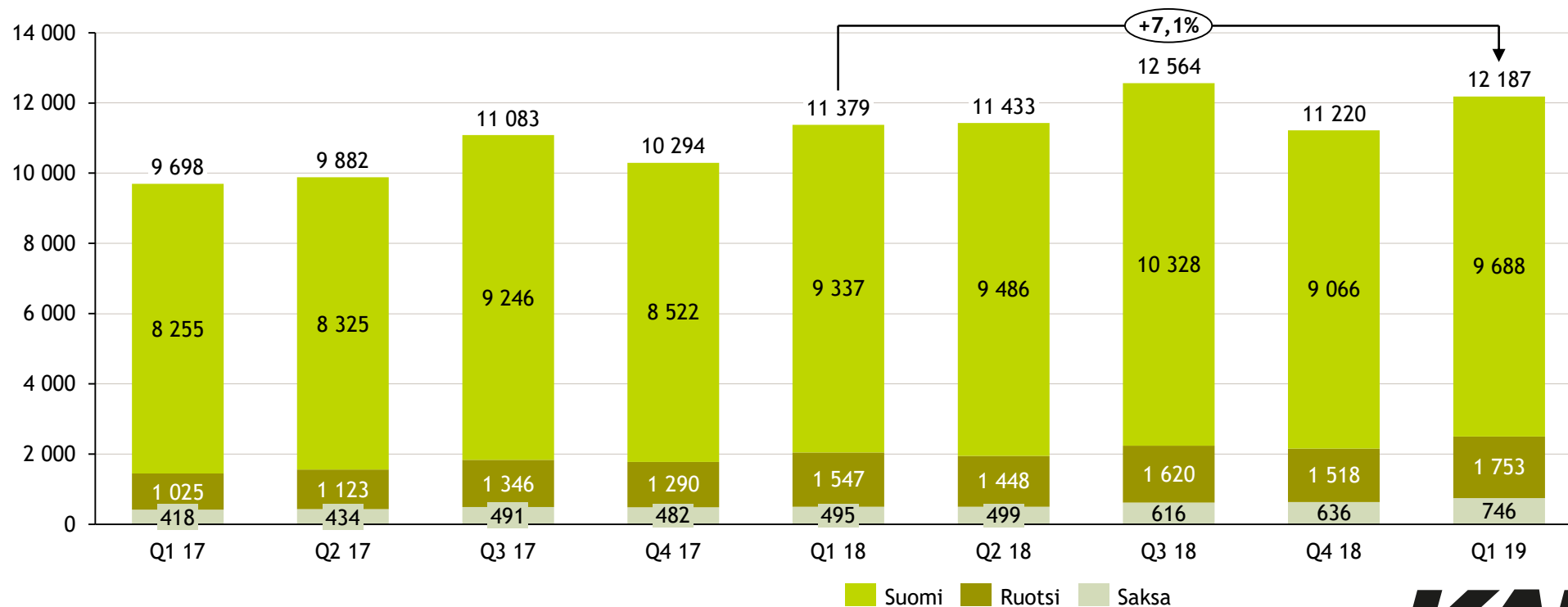
Oikaistun liikevoiton kehitys (milj. euroa)



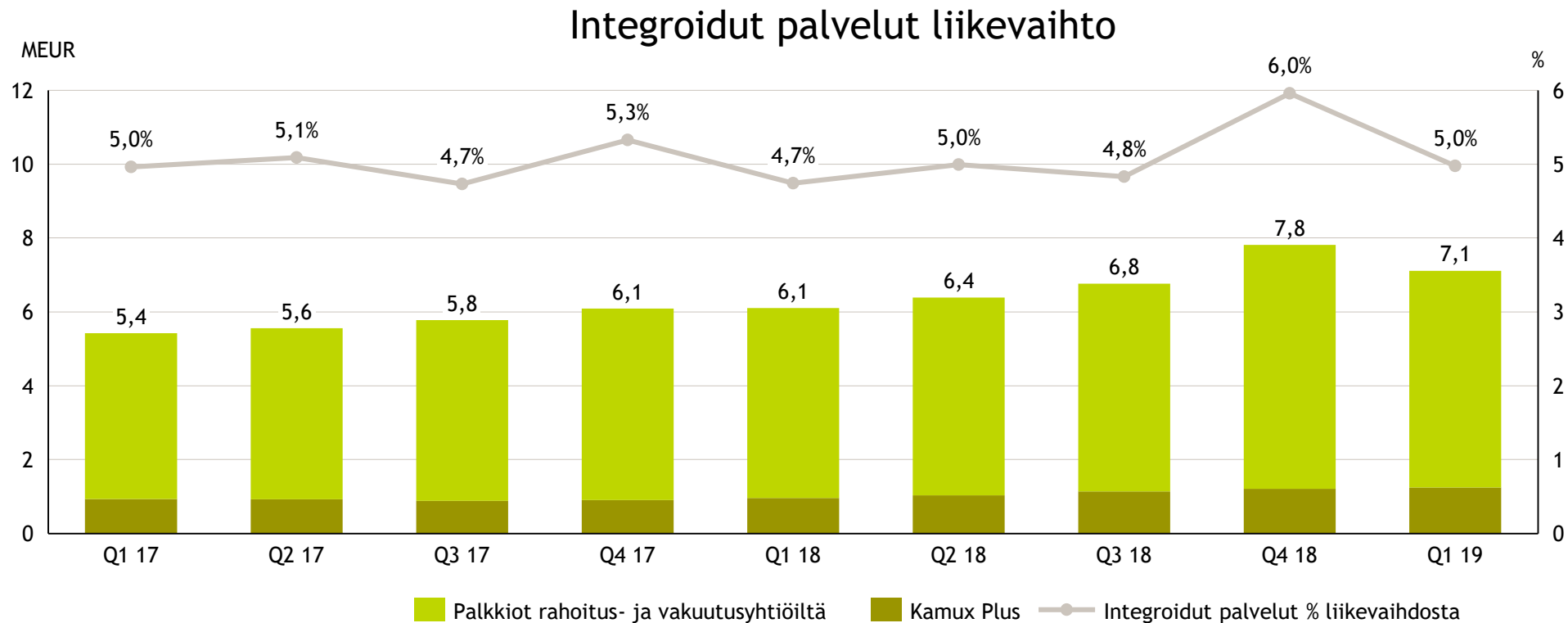
- Oikaistu liikevoitto Q1 2019 laski -3,0 % ja oli 4,7 milj. euroa (4,8) eli lähes viime vuoden tasolla.

# Myytyjen autojen lukumäärä kasvoi 7,1 %

Myydyt autot (kpl)



# Integroitujen palveluiden liikevaihto kasvoi Q1 2019







334

# Taloudellinen kehitys

FIN CJN-23

# Avainluvut

milj. euroa	1-3/2019	1-3/2018	Muutos, %	1-12/2018
<b>Liikevaihto</b>	143,0	128,7	11,1 %	527,8
<b>Bruttokate</b>	16,6	14,6	13,7 %	64,9
osuus liikevaihdosta, %	11,6 %	11,3 %		12,3 %
<b>Liikevoitto (EBIT)</b>	4,6	4,8	-3,1 %	18,9
osuus liikevaihdosta, %	3,2 %	3,7 %		3,6 %
<b>Oikaistu liikevoitto</b>	4,7	4,8	-3,0 %	21,9
osuus liikevaihdosta, %	3,3 %	3,7 %		4,1 %
<b>Liikevaihto integroiduista palveluista</b>	7,1	6,1	16,5 %	27,1
osuus liikevaihdosta, %	5,0 %	4,7 %		5,1 %
<b>Vertailukelpoisten liikkeiden myynnin kasvu, %</b>	-4,4 %	8,8 %		5,6 %
<b>Vaihto-omaisuuden kierto, päivää</b>	48,6	45,6	6,7 %	49,6
<b>Oman pääoman tuotto (ROE), %</b>	22,0 %	26,2 %		22,9 %
<b>Sijoitetun pääoman tuotto (ROI), %</b>	12,9 %	18,8 %		16,2 %
<b>Omavaraisuusaste, %</b>	45,6 %	58,9 %		60,0 %

## IFRS 16:n käyttöönoton vaikutukset Q1/19:

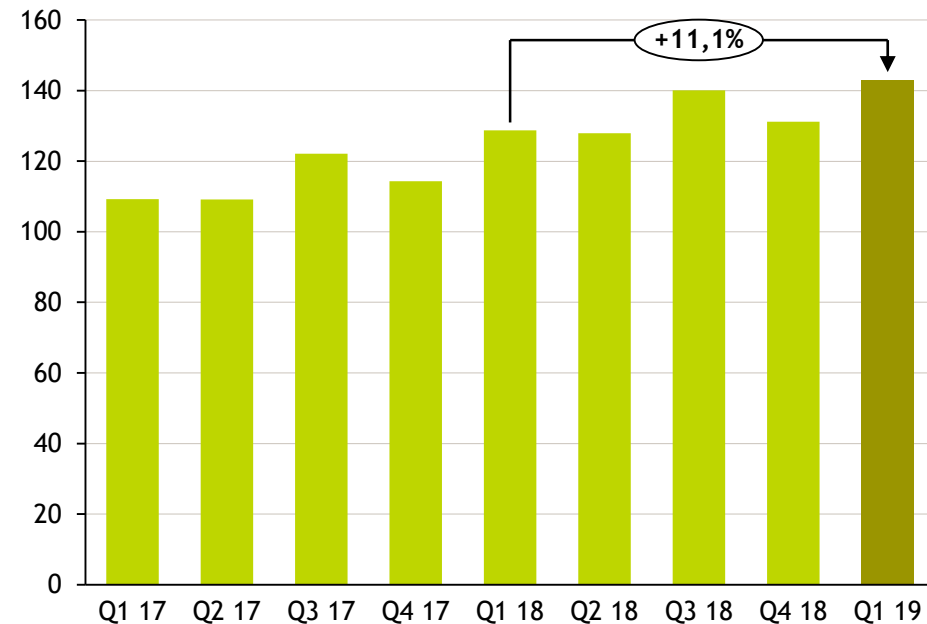
Pois lukien IFRS 16:n vaikutukset

- liikevoitto (EBIT) laski 2,7 % ja oli 4,7 milj. euroa eli 3,3 % liikevaihdosta.
- oman pääoman tuotto oli 22,2 %, sijoitetun pääoman tuotto 16,0 % ja omavaraisuusaste 61,6 %.



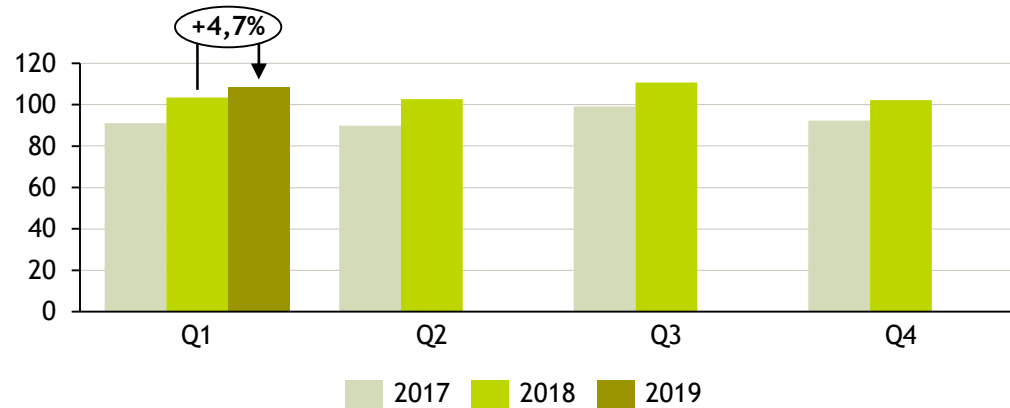
# Kamuxin liikevaihto kasvoi

- Kamuxin tammi–maaliskuussa myymien käytettyjen autojen määrä kasvoi 7,1 % ja oli 12 187 autoa (11 379).
- Kamuxin liikevaihto kasvoi 11,1 % Q1 2019.
- Kasvu perustui uusien liikkeiden myyntiin.
- Vertailukelpoisten liikkeiden myynti laski tammi-maaliskuussa -4,4 % (8,8 %).

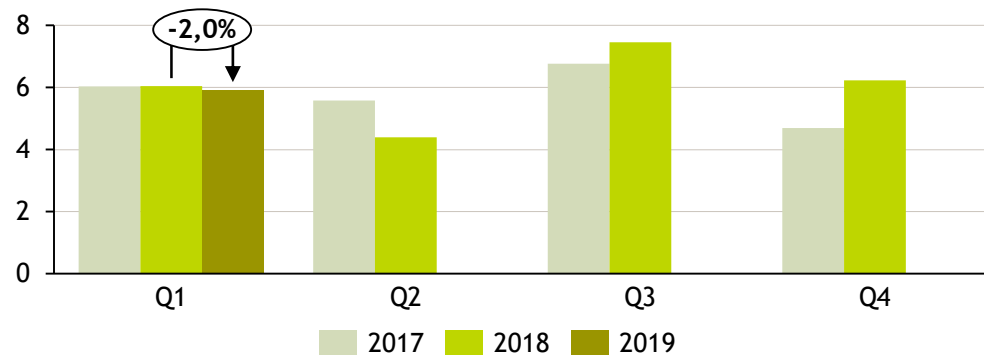


# Kamux Suomi – vakaata kasvua

Liikevaihdon kehitys (milj. euroa)



Liiketuloksen kehitys (milj. euroa)

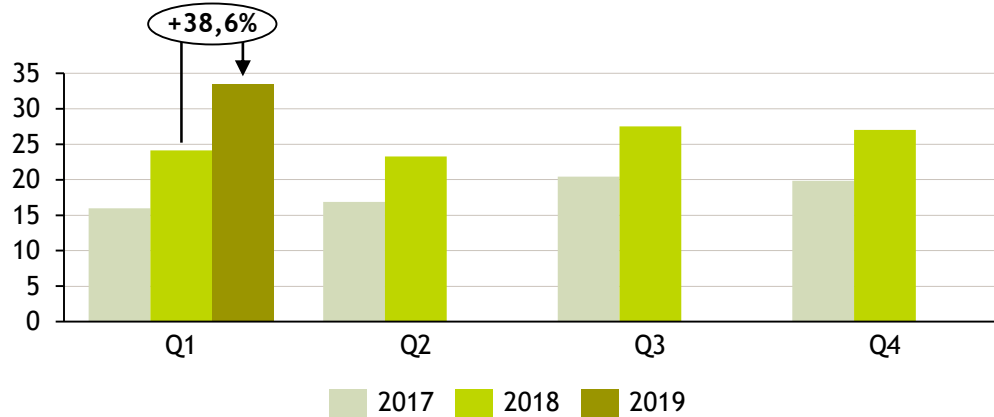


- Liikevaihto kasvoi 4,7 % edellisvuodesta ja oli 108,3 milj. euroa (103,5).
- Bruttokate nousi 13,5 milj. euroon (12,4) eli 12,5 % (12,0 %) liikevaihdosta.
- Liikevoitto lähes viime vuoden tasolla 5,9 milj. euroa (6,0) eli 5,5 % (5,8 %) liikevaihdosta.
  - IFRS 16 vaikutus pois lukien liikevoitto oli vertailukauden tasolla 6,0 milj. euroa.
- Oulun Limingantullin liike avattiin tammikuussa, Kajaanin liike helmikuussa ja Klaukkalan liike maalikuussa. Huhtikuussa julkistimme Forssan myymälän avauksen.
- Vertailukelpoisten liikkeiden liikevaihto laski.

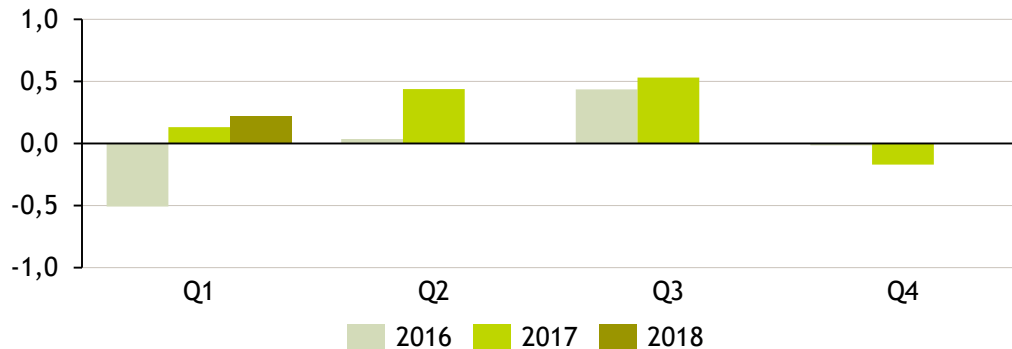


# Kamux Ruotsi – liikevaihdon kasvu jatkui vahvana

Liikevaihdon kehitys (milj. euroa)



Liiketuloksen kehitys (milj. euroa)

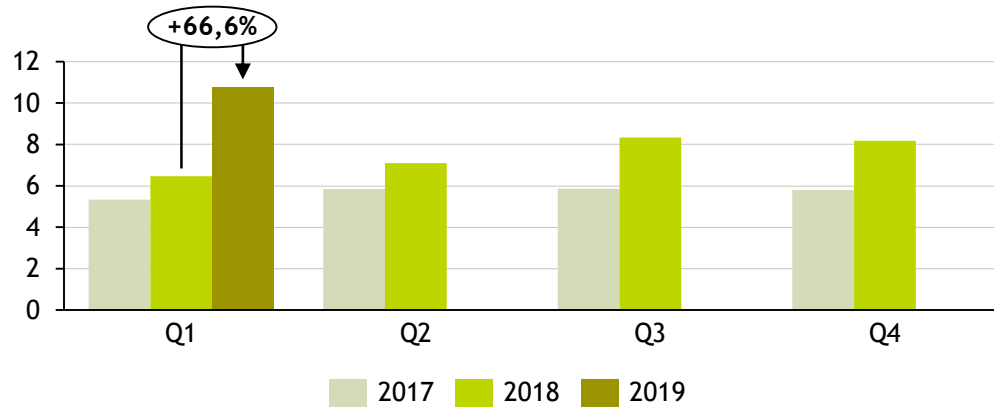


- Liikevaihto kasvoi 38,6 % edellisvuodesta ja oli 33,4 milj. euroa (24,1).
- Liikevoitto oli 0,2 milj. euroa (0,1) eli 0,7 % (0,5 %) liikevaihdosta.
  - IFRS 16 käyttöönotolla ei ollut vaikutusta liikevoittoon.
- Karlskronan liike avattiin tammikuussa ja Norrtäljen liike maaliskuussa. Huhtikuussa julkistimme Helsingborgin tulevan avauksen.
- Vertailukelpoisten liikkeiden liikevaihto kasvoi hieman.

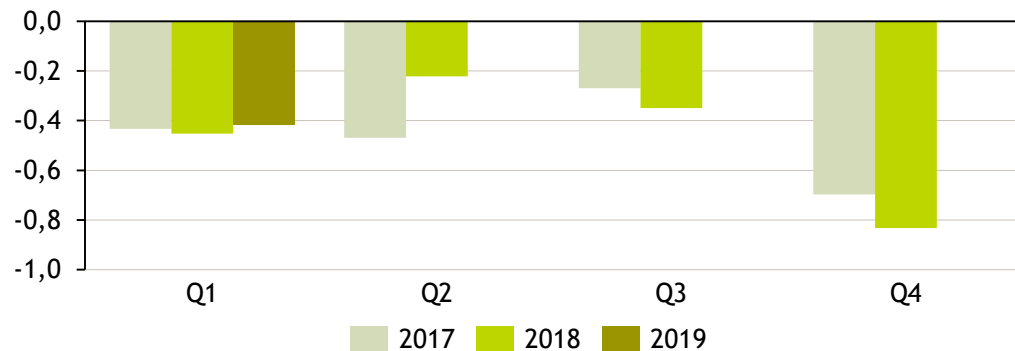


# Kamux Saksa – liikevaihdon kasvu jatkui erittäin vahvana

Liikevaihdon kehitys (milj. euroa)



Liiketuloksen kehitys (milj. euroa)

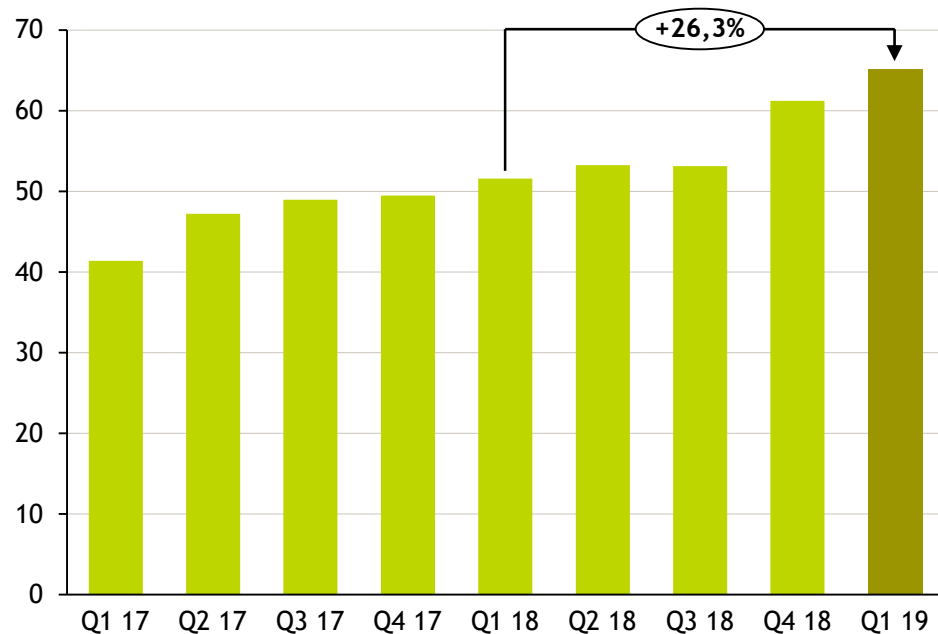


- Liikevaihto kasvoi 66,6 % edellisvuodesta ja oli 10,8 milj. euroa (6,5).
- Liiketappio oli -0,4 milj. euroa (-0,5).
  - IFRS 16 käyttöönotolla ei ollut olennaista vaikutusta liikevoittoon.
- Julkistimme Saksan viidennen liikkeen avauksen Tostedtiin tammikuussa ja kuudennen Heideen toukokuussa.
- Vertailukelpoisten liikkeiden myynti kasvoi erittäin vahvasti.

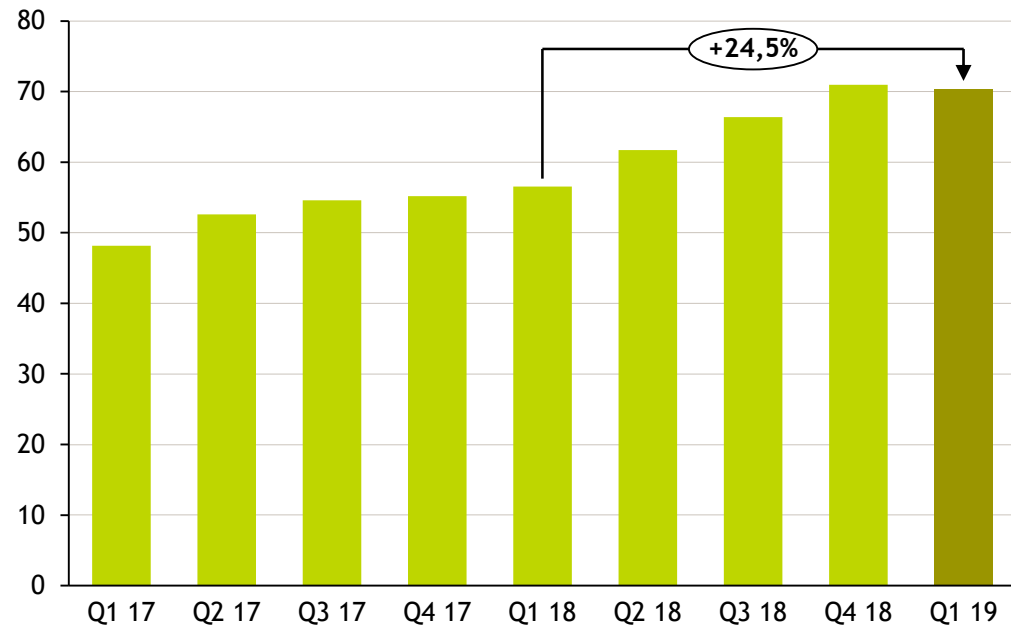


# Nettokäyttöpääoma ja vaihto-omaisuus kasvoivat

Nettokäyttöpääoma (milj. euroa)

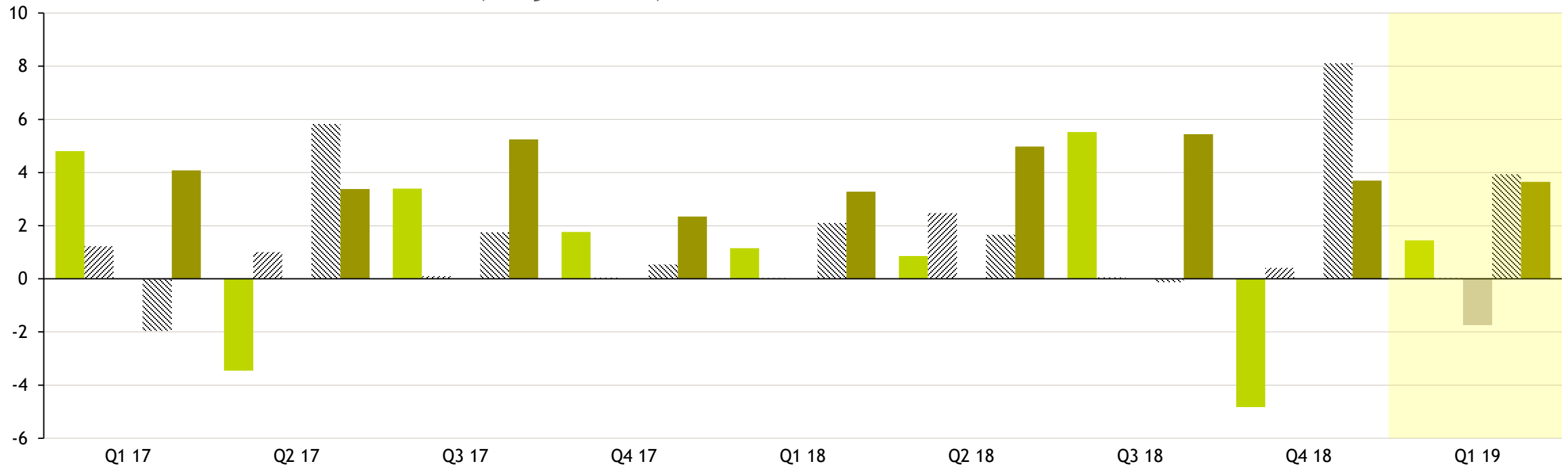


Vaihto-omaisuus (milj. euroa)



# Liiketoiminnan kassavirta oli positiivinen Q1

Liiketoiminnan kassavirta (milj. euroa)



Liiketoiminnasta kertynyt nettorahavirta

Kertaerät

IFRS 16 vaikutus

Käyttöpääoman muutos

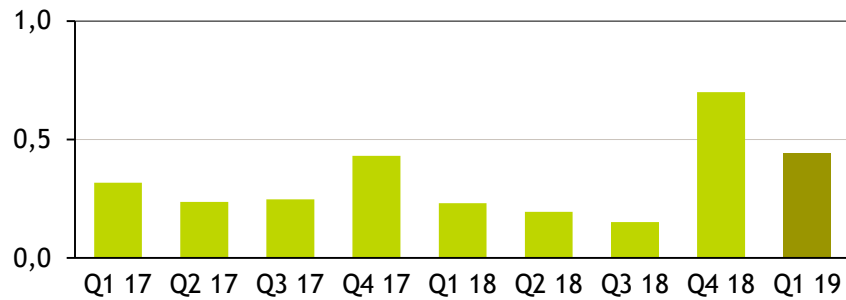
Liiketoiminnan kassavirta ilman kertaeriä, IFRS 16:n vaikutusta ja käyttöpääoman muutosta



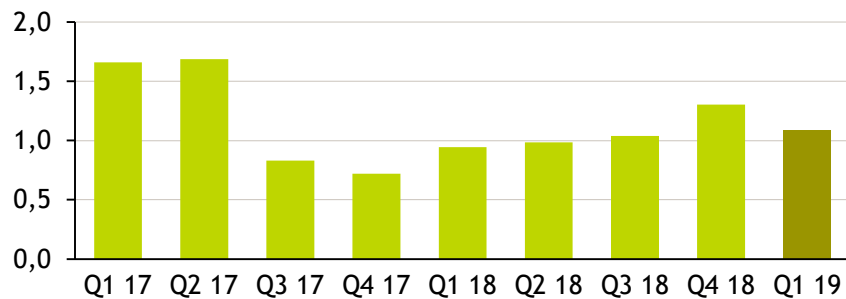


# Kasvuinvestoinnit jatkuivat strategian mukaisesti

Investoinnit (milj. euroa)



Konsernitoiminnot (milj. euroa)



Strategiamme mukaisesti olemme järjestelmällisesti investoineet kasvuun.

- Henkilöstö: rekrytointi ja koulutus
- Kansainvälistyminen: resurssit kansainvälisen liiketoiminnan kasvuun
- Digitaaliset toiminnot: CRM-ERP-järjestelmä, analytiikka, tiedonhallinnan ja taloushallinnan järjestelmiä



A photograph of two men in a workshop. The man on the left has long blonde hair tied back and is wearing a purple polo shirt. The man on the right has short dark hair and is wearing a black polo shirt with a 'KAMIX' logo. They are both looking at a red car part, possibly a headlight, which is in the foreground on the right. The background is a brightly lit workshop with various equipment and cars.

**Näkymät  
ja taloudelliset  
tavoitteet**

# Näkymät ja taloudelliset tavoitteet



Liikevaihdon kasvu  
yli 10 % vuosittain  
2019-2022

Liikevaihto



Liikevoitto  
vähintään 4 %  
vuosina 2019-2022

Kannattavuus



Jakaa osinkona  
vähintään 30 %  
tilikauden voitosta

Osinkopolitiikka

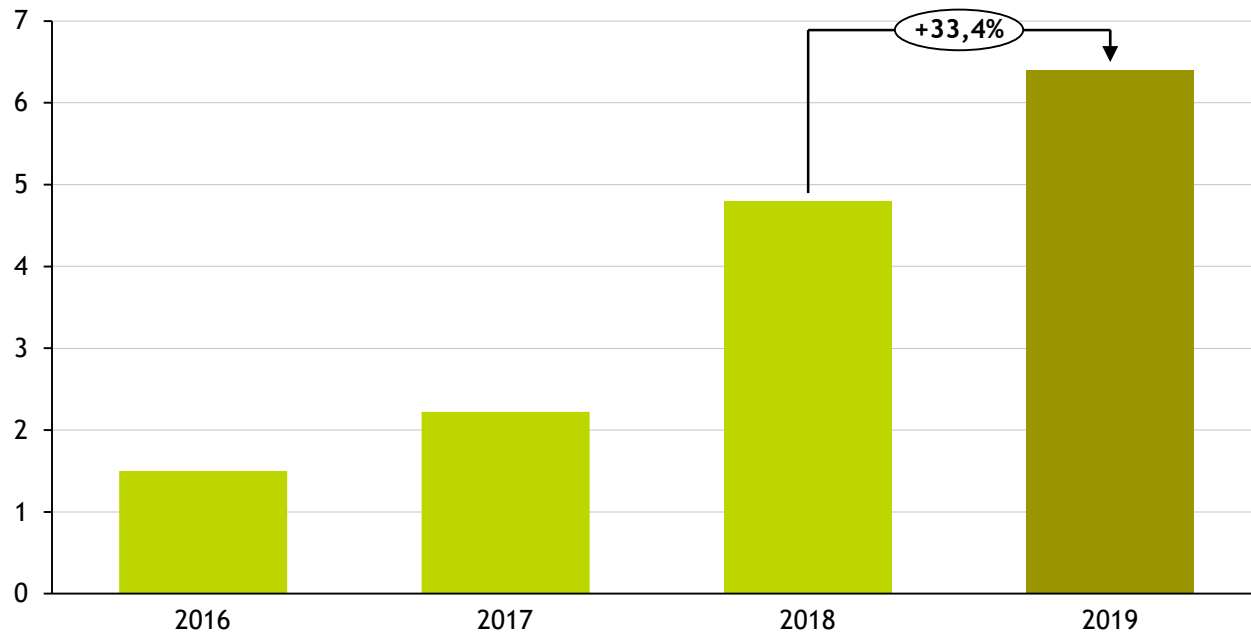


Kamux ei julkaise  
lyhyen aikavälin  
näkymiä

Näkymät

# Osinkojen kehitys

Maksetut osingot (milj. euroa)



- Osinkoa maksettiin vuodelta 2018 0,16 EUR (0,12) osaketta kohden
- Osinko oli 44 % tilikauden voitosta (40 %)



---

**Yhteenveto**

---

# Yhteenveto Q1/2019

Liikevaihto kasvoi  
**143,0** milj.  
euroon (128,7)

---



Bruttokate kasvoi  
**13,7 %** ja oli **16,6**  
milj. euroa (14,6)

---

Kansainvälistyminen  
jatkui erittäin vahvana:  
Ruotsin liikevaihto  
kasvoi **38,6 %** ja  
Saksan **66,6 %**



Oikaistu liikevoitto oli  
**4,7** milj. euroa (4,8)

A man with short, graying hair, wearing a maroon long-sleeved shirt, is leaning over the open driver-side door of a silver car. He is looking into the car's interior, specifically at the black leather seat. The background is a blurred industrial or showroom setting with overhead lights.

**Kysymyksiä?**

# Vastuuvapauslauseke

Kamuxiin ja sen liiketoimintoihin kohdistuu riskejä ja epävarmuustekijöitä. Tietyt tässä esitetyt lausumat, jotka eivät ole historiallisia tosiasioita, kuten markkinoiden oletettuun kasvuun ja kehitykseen liittyvät lausumat ja muut kasvu- ja tuotto-olettamat sekä lausumat, jotka alkavat ilmaisuilla “uskoo”, “olettaa”, “odottaa”, “ennustaa” tai muilla vastaavilla ilmaisuilla, ovat tulevaisuudennäkymiin liittyviä kannanottoja.

Koska nämä lausumat perustuvat nykyisiin suunnitelmiin, arvioihin ja ennusteisiin, ne sisältävät riskejä ja epävarmuustekijöitä, jotka saattavat johtaa siihen, että tulokset poikkeavat merkittävästi niitä koskevista arvioista. Kaikki lausumat perustuvat johdon parhaaseen arvioon saatavilla olevan tiedon valossa. Kamux ei sitoudu päivittämään tai muuttamaan lausumia, paitsi siltä osin kuin siihen on lainmukainen velvollisuus.

