

# Kamux - vuositulos 2017

8.3.2018



# Kamuxin kasvu kiihtyi ja kannattavuus parani viimeisellä neljänneksellä 2017

## 1. Kasvu kiihtyi ja kannattavuus parani Q4 2017

- Liikevaihto 114,3 milj. euroa (97,8), kasvua 16,9 %, oikaistu liikevoitto 3,3 milj. euroa (3,0), kasvua 9,2 %, myydyt autot 10 294 (8 676), kasvua 18,6 %
- Integroitujen palvelujen liikevaihto 6,1 milj. euroa (5,2), 5,3 % (5,3 %) liikevaihdosta
- Vertailukelpoisten liikkeiden myynti kasvoi 2,4 % (-3,3)
- Uusia myymälöitä ja laajennuksia avattu ja julkistettu: hyötyajoneuvopiste Kuopion myymälän yhteyteen 10/2017, Kaarina 11/2017, Konalaan Kamux Green shop-in-shop 11/2017, Karlstad 12/2017, Jönköpingsin laajennus 01/2018, Savonlinna 02/2018

## 2. Kamuxin kansainvälistyminen eteni suunnitellusti Q4 2017

- Ruotsi kasvoi voimakkaasti, liikevaihto kasvoi 49,5 % neljännellä vuosineljänneksellä
- Saksan erittäin vahva kasvu jatkui, liikevaihto kasvoi 85,9 % neljännellä vuosineljänneksellä

## 3. Suomen kasvu kiihtyi Q4 2017

- Liikevaihto kasvoi 9,6 % neljännellä vuosineljänneksellä
- Arvioimme kasvumme olleen markkinoita nopeampaa



# Muutoksen ja kasvun vuosi 2017

- 1. Strategiamme mukaisesti jatkoimme matkaamme Euroopan johtavaksi käytettyjen autojen vähittäiskaupan ketjuksi**
  - Liikevaihto 454,9 milj. euroa (404,8), kasvua 12,4 %, oikaistu liikevoitto 18,6 milj. euroa (18,0), kasvua 3,4 %, myytyt autot 40 957 (36 290), kasvua 12,9 %
  - Integroidut palvelut liikevaihto 22,8 milj. euroa (19,3), 5,0 % (4,8 %) liikevaihdosta
- 2. Kamuxin kansainvälistyminen eteni voimakkaasti**
  - Ruotsissa Kamuxin toimintamalli on tehostunut ja liikevaihto palasi kasvu-uralle. Kannattavuus parani merkittävästi
  - Saksassa keskityimme Kamuxin toimintamallin jalkauttamiseen ja Nedderfeldin liikkeen ylösajoon. Liiketoiminta kasvoi voimakkaasti Nedderfeldin ansiosta. Saksan liiketoiminta oli vielä tappiollista
- 3. Suomessa Kamux pärjäsi hyvin haastavassa markkinatilanteessa**
  - Alkuvuonna tieliikenneselvitykseen liittyvä autoverokysymys sekä pitkin vuotta käyty polttoainekeskustelu loivat kuluttajiin epävarmuutta, ja alan varastotasot nousivat
  - Talouden piristymisen on vahvistanut kuluttajien uskoa tulevaisuuteen etenkin vuoden loppupuolella
  - Toimintamallinsa ansiota Kamux selvisi hyvin haastavassa markkinatilanteessa
- 4. Listautuminen NASDAQ Helsingin pörssilistalle toukokuussa**
- 5. Organisaatiota vahvistettiin kasvun tukemiseksi**





**Kamuxin Visio**

**Euroopan #1 käytettyjen  
autojen vähittäiskauppa**

# Taloudelliset tavoitteet

## Liikevaihto

- Liikevaihto vähintään 700 milj. euroa vuonna 2019

## Kannattavuus

- Liikevoitto 4-5 % vuonna 2019 ja vähintään 5 % pitkällä aikavälillä

## Osinkopolitiikka

- Jakaa osinkona vähintään 30 % tilikauden voitosta
- Yhtiön hallitus arvioi jaettavan osingon ja Kamuxin kasvuun sijoitettavien varojen määrän välisen tasapainon vuosittain ja tekee tämän arvion perusteella esityksen jaettavan osingon määrästä, joka voi yksittäisenä vuonna poiketa merkittävästi osinkopolitiikan mukaisesta tavoitetasosta



# Kamuxin liikevaihdon kasvu kiihtyi Q4 2017

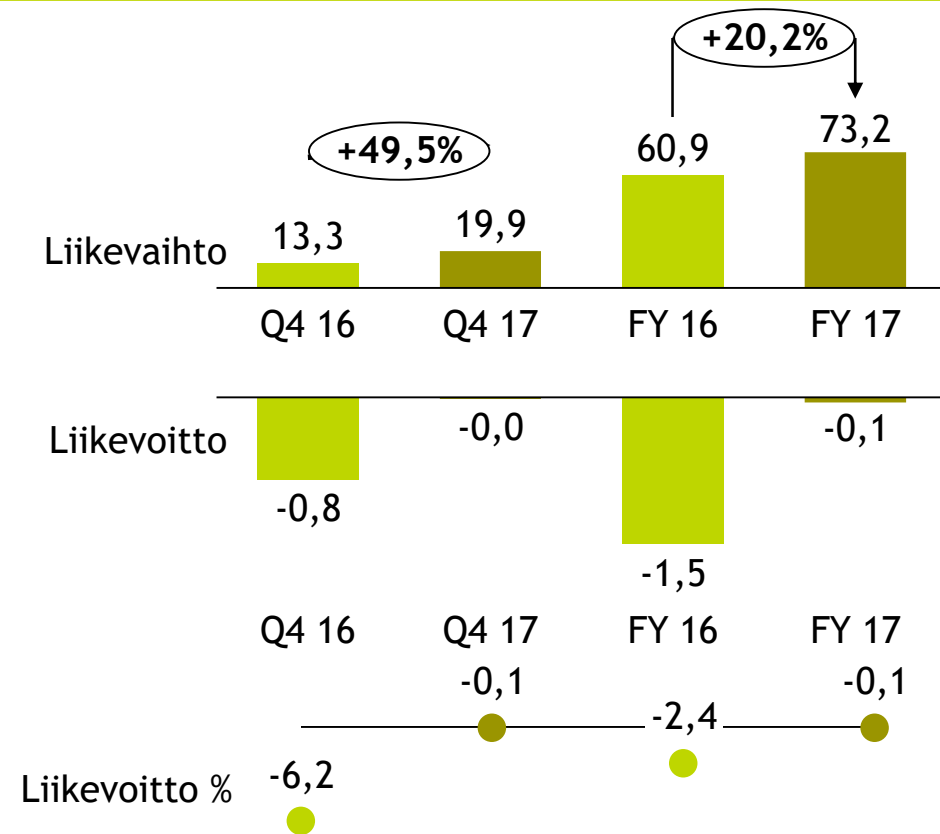
- Kamuxin loka-joulukuussa myymien käytettyjen autojen määrä kasvoi 18,6 % ja oli 10 294 autoa (8 676)
- Kamuxin liikevaihto kasvoi 16,9 % Q4 2017
- Kasvu perustui pääosin uusien liikkeiden avaamiseen sekä vertailukelpoisten liikkeiden myynnin kasvuun erityisesti Ruotsissa
- Vertailukelpoisten liikkeiden myynnin kasvu oli loka-joulukuussa 2,4 % (-3,3 %)
- Vertailukelpoisten liikkeiden myynti kehittyi hyvin tehtyjen toimenpiteiden ansiosta. Jatkamme toimenpiteitä vertailukelpoisten liikkeiden myynnin kasvattamiseksi

(MEUR)	10-12/ 2017	10-12/ 2016	1-12/ 2017	1-12/ 2016
Käytettyjen autojen myynti	108,2	92,6	432,0	385,5
Palkkiot rahoitus- ja vakuutusyhtiöiltä	5,2	4,3	19,2	15,8
Kamux Plus	0,9	0,9	3,6	3,5
<b>Yhteensä</b>	<b>114,3</b>	<b>97,8</b>	<b>454,9</b>	<b>404,8</b>



# Ruotsi kasvoi kannattavasti Q4 2017

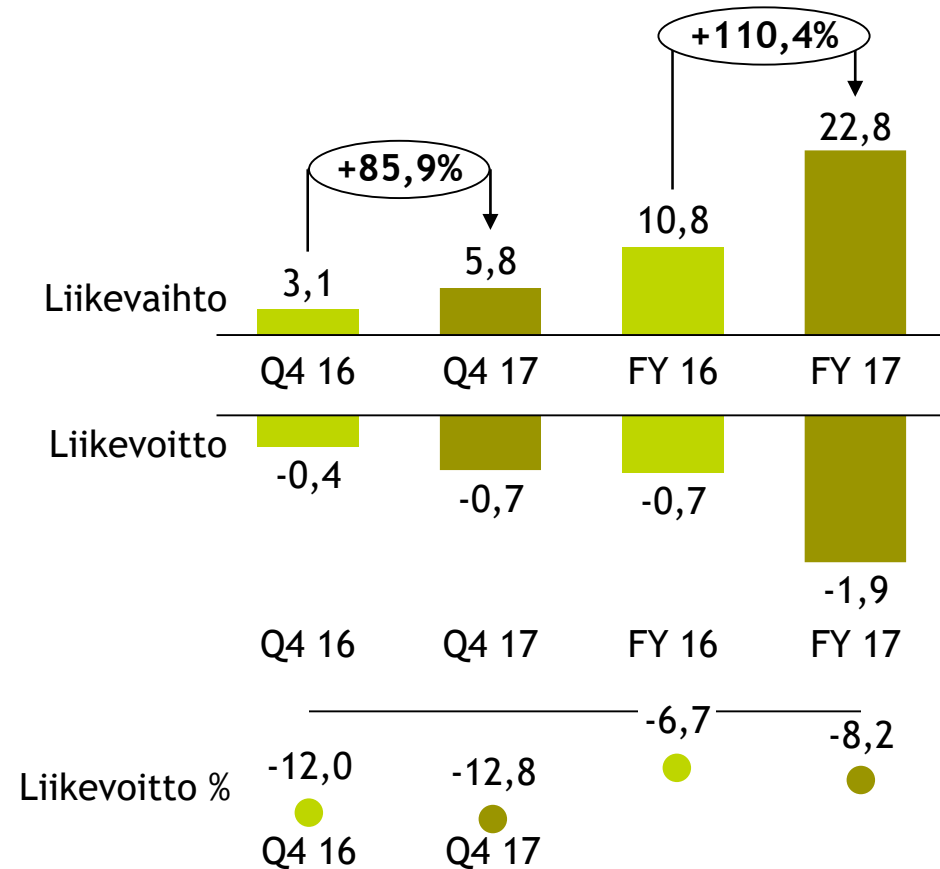
- Kamuxin toimintamalli Ruotsissa on tehostunut
- Ruotsi on palannut kasvu-uralle
  - Q4 2017 kasvu 44,0 % autojen määrässä ja 49,5 % liikevaihdossa
- Kannattavuus parani merkittävästi vuoden aikana
- Myymäläverkosto laajenee:
  - Jönköpingin 1/2018
  - Karlstad 12/2017
- Robin Toss aloitti maajohtajana 2018 alussa





# Saksa kasvoi voimakkaasti

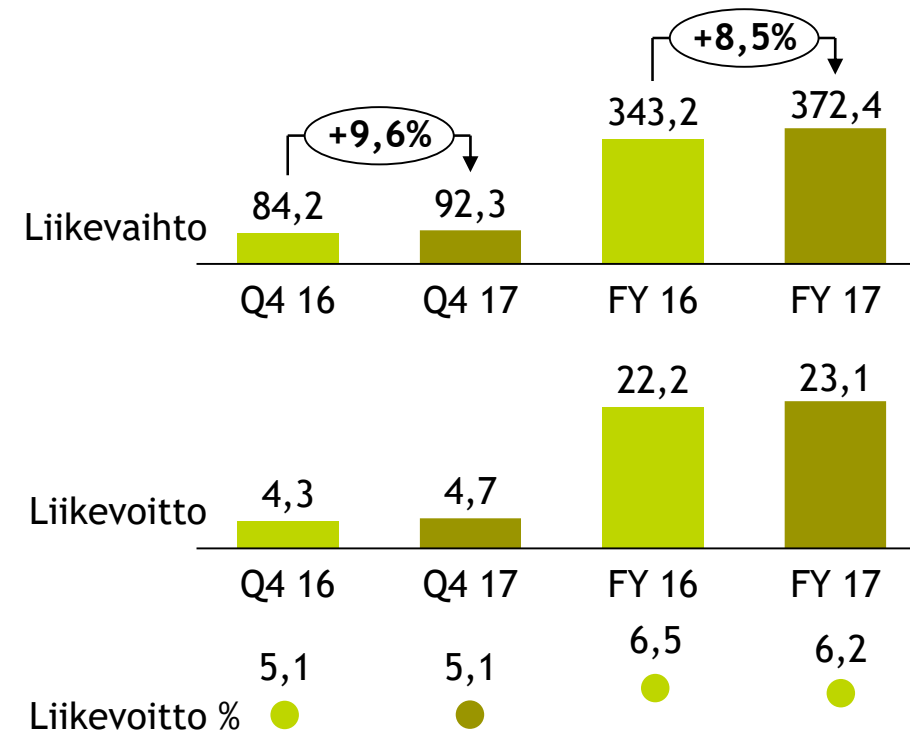
- Kamuxin toimintamallin rakentaminen Saksassa jatkui
  - Q4 2017 kasvu 130,6 % autojen määrässä ja 85,9 % liikevaihdossa
  - Saksan liiketoiminta edelleen tappiollista
- Oliver Michels nimitettiin Saksan maajohtajaksi
  - Aloitti 2018 vuodenvaihteessa





# Suomessa Kamuxin kasvu kiihtyi Q4

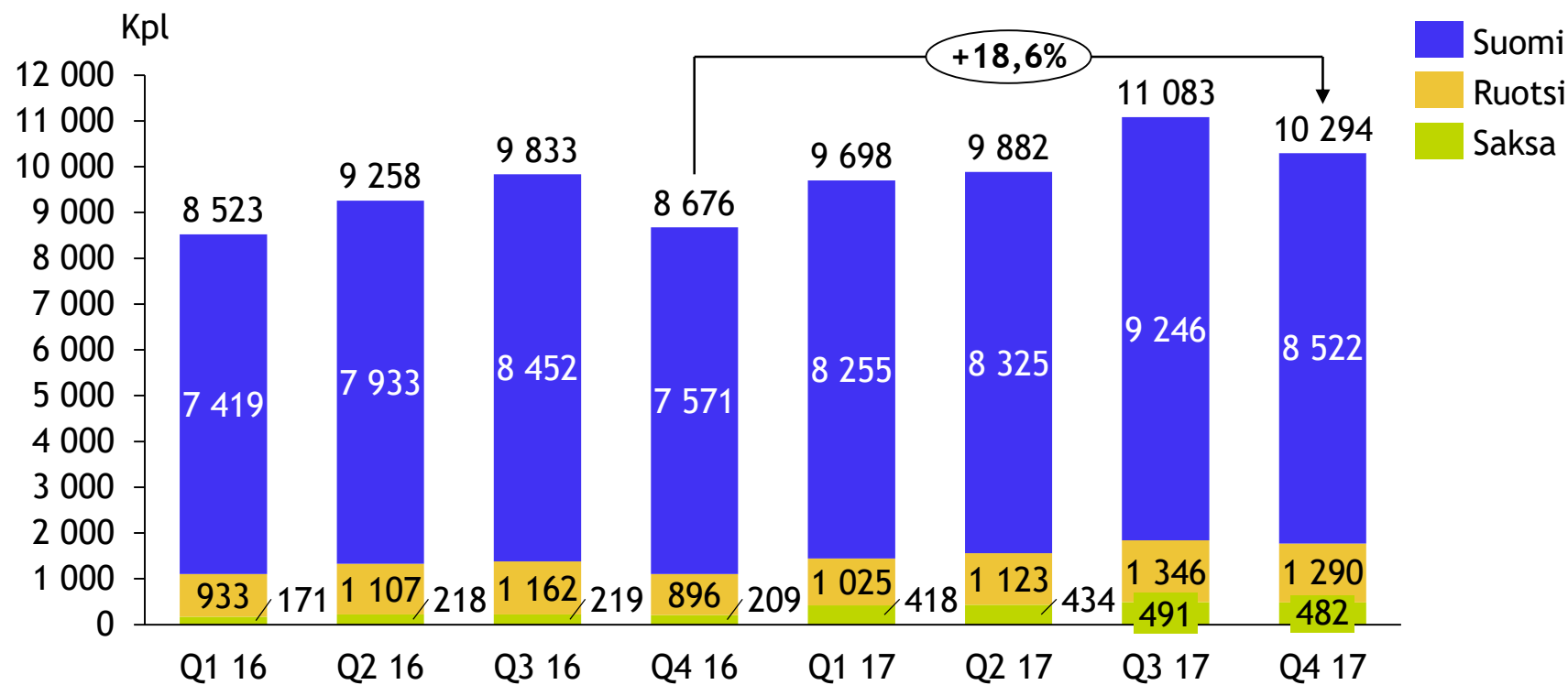
- Liikevaihto kasvoi 9,6 % Q4
- Liikevoitto parani Q4 0,4 milj. euroa, liikevoitto prosentti pysyi 5,1 %
- Vertailukelpoisten liikkeiden myynti parani edelleen Q4, työ jatkuu
- Laajensimme myymäläverkostoamme Q4
  - Kuopion HYA laajennus
  - Kamux Green shop-in-shop Helsingin Konalaan
  - Kaarinan myymälä



# Autojen myynti

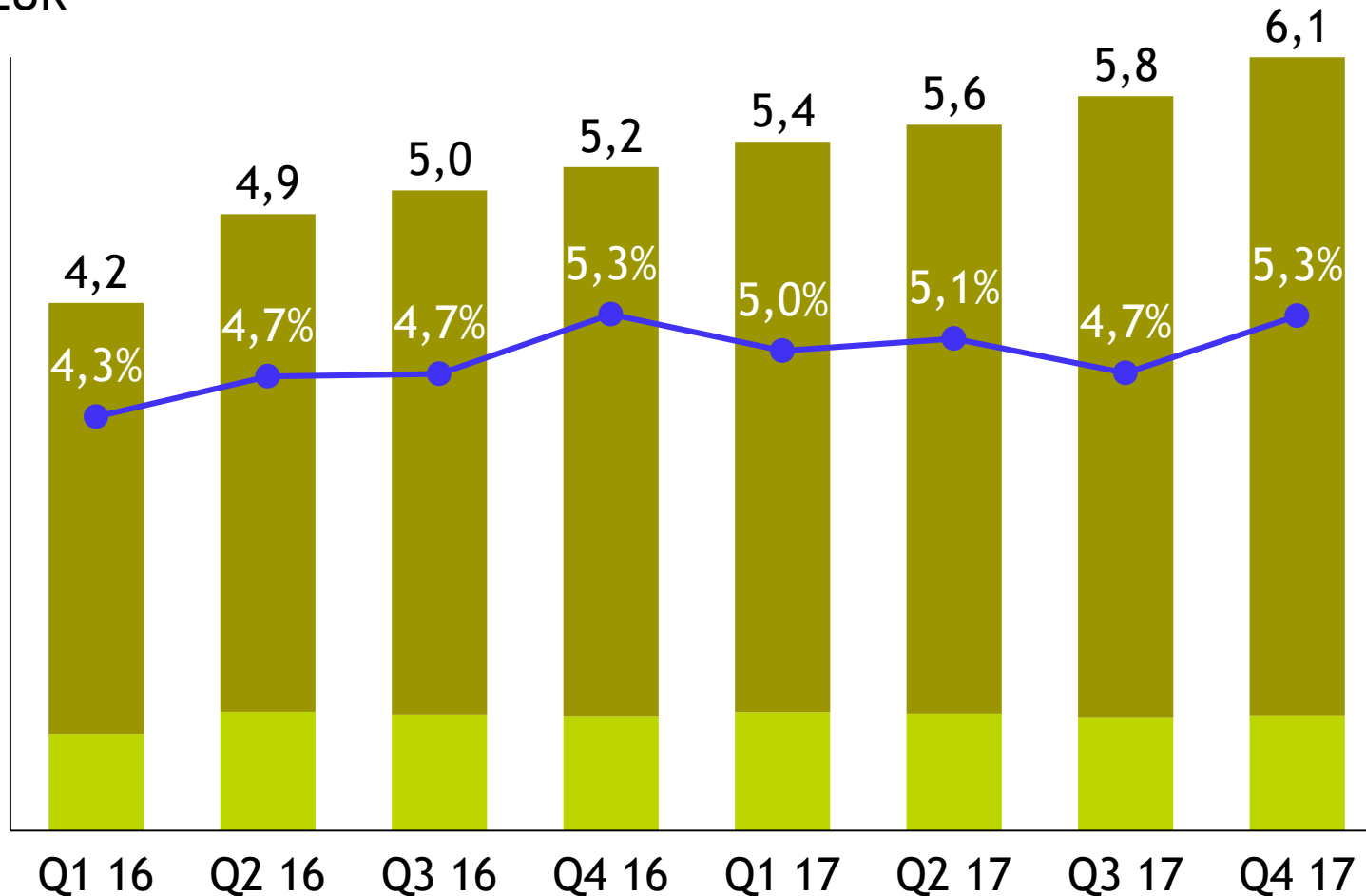





- Automyynti kasvoi Q4 2017 18,6 % edelliseen vuoteen nähden. Suhteellinen kasvu oli voimakkainta Saksassa



# Integroitujen palveluiden liikevaihto uuteen ennätykseen

MEUR



-  Palkkiot rahoitus- ja vakuutusyhtiöiltä
-  Kamux Plus
-  Integroidut palvelut % liikevaihdosta

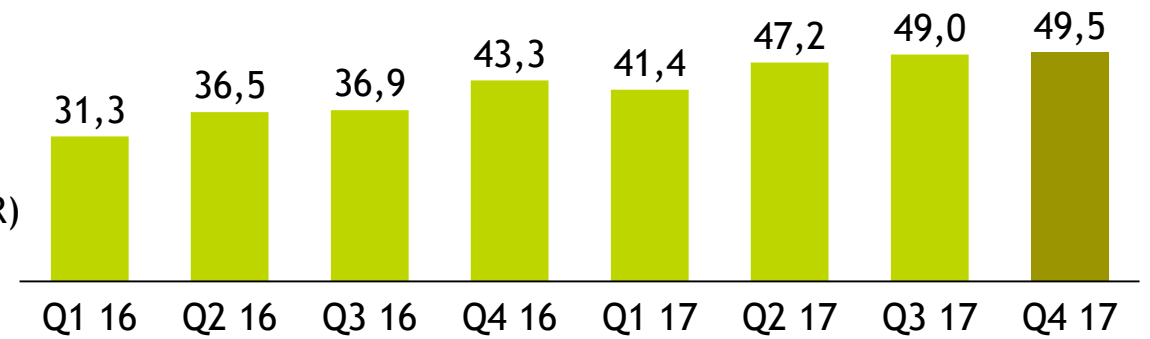


**KAMUX** 

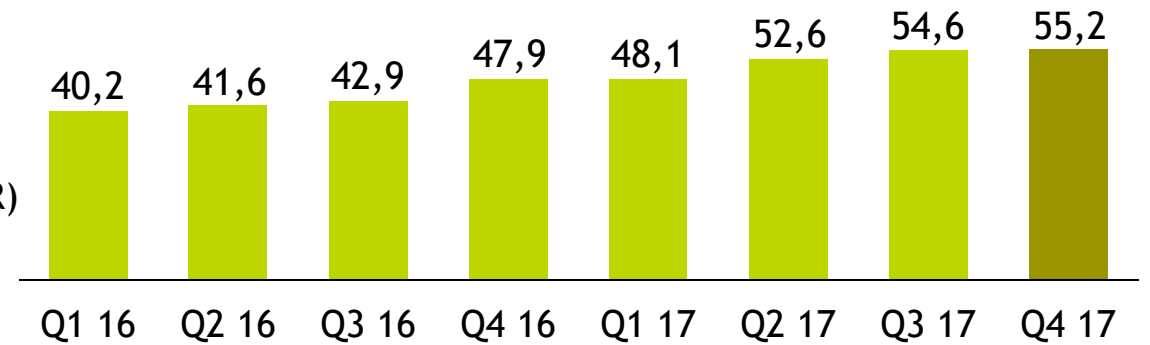
# Nettokäyttöpääoma ja vaihto-omaisuus kasvoivat hieman

- Nettokäyttöpääoma kasvoi 0,5 milj. euroa Q4 2017

Nettokäyttöpääoma (MEUR)



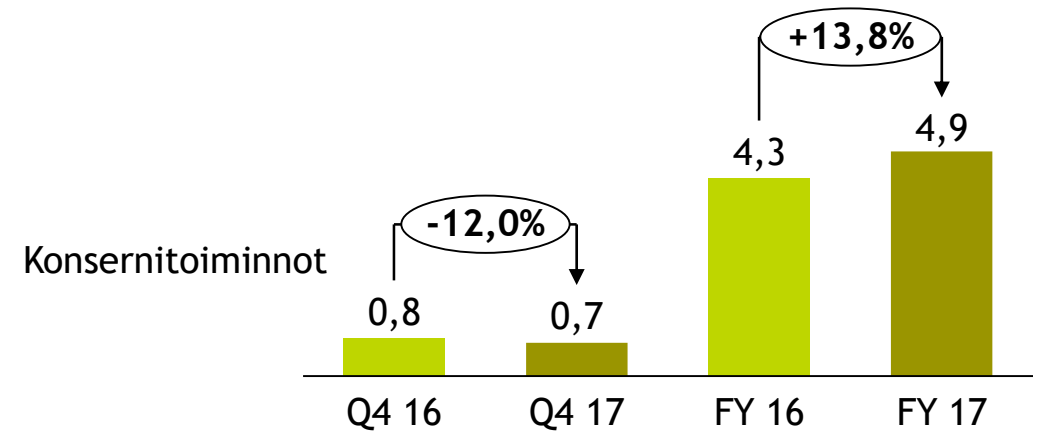
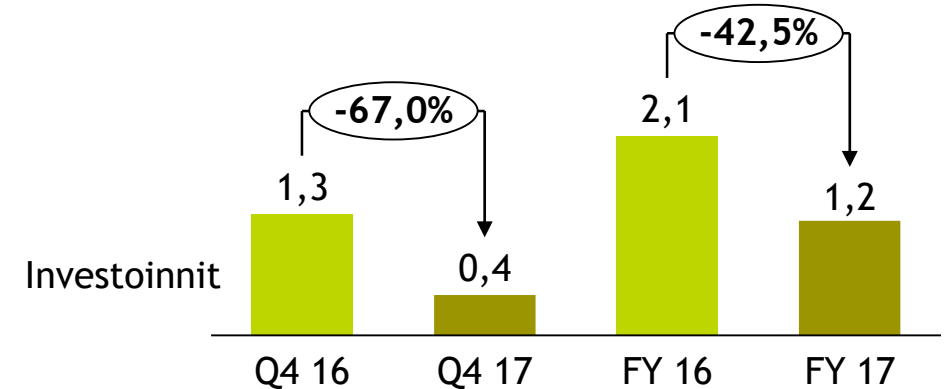
Vaihto-omaisuus (MEUR)



# Investoinnit tulevaan kasvuun jatkuvat strategian mukaisesti

Strategiamme mukaisesti olemme järjestelmällisesti investoineet kasvuamme.

- Henkilöstö: rekrytointi ja koulutus
- Kansainvälistyminen: Resurssit kansainvälisen liiketoiminnan kasvuun
- Digitaaliset toiminnot: CRM-ERP-järjestelmä, analytiikkaa, tiedonhallinnan ja taloushallinnan järjestelmiä



# Osinkoehdotus ja yhtiökokous

- Hallitus ehdottaa yhtiökokoukselle, että vuodelta 2017 jaetaan osinkoa 0,12 euroa (0,06) osaketta kohden
- Vuonna 2017 osakekohtainen tulos oli 0,30 euroa (0,29)
- Osinko on 40 % (20 %) tilikauden voitosta
- Yhtiökokous pidetään 26.4. Helsingissä



# Avainluvut

(MEUR)	10-12/ 2017	10-12/ 2016	Muutos, %	1-12/ 2017	1-12/ 2016	Muutos, %
Liikevaihto	114,3	97,8	16,9 %	454,9	404,8	12,4 %
Bruttokate	13,0	11,4	13,7 %	53,8	49,2	9,3 %
osuus liikevaihdosta, %	11,4 %	11,7 %		11,8 %	12,2 %	
Liikevoitto (EBIT)	3,3	2,2	45,9 %	16,2	15,7	3,6 %
osuus liikevaihdosta, %	2,9 %	2,3 %		3,6 %	3,9 %	
Oikaistu liikevoitto	3,3	3,0	9,2 %	18,6	18,0	3,4 %
osuus liikevaihdosta, %	2,9 %	3,1 %		4,1 %	4,4 %	
Liikevaihto integroiduista palveluista	6,1	5,2	16,6 %	22,8	19,3	18,6 %
osuus liikevaihdosta, %	5,3 %	5,3 %		5,0 %	4,8 %	
Vertailukelpoisten liikkeiden myynnin kasvu, %	2,4 %	-3,3 %		-4,9 %	12,2 %	
Vaihto-omaisuuden kierto, päivää				46,8	43,1	8,8 %
Oman pääoman tuotto (ROE), %				26,6 %	43,8 %	
Sijoitetun pääoman tuotto (ROI), %				17,2 %	22,5 %	
Omavaraisuusaste, %				57,2 %	36,9 %	



Kysymyksiä?

Kiitos!

# Vastuuvapauslauseke

Kamuxiin ja sen liiketoimintoihin kohdistuu riskejä ja epävarmuustekijöitä. Tietyt tässä esitetyt lausumat, jotka eivät ole historiallisia tosiasioita, kuten markkinoiden oletettuun kasvuun ja kehitykseen liittyvät lausumat ja muut kasvu- ja tuotto-olettamat sekä lausumat, jotka alkavat ilmaisuilla “uskoo”, “olettaa”, “odottaa”, “ennustaa” tai muilla vastaavilla ilmaisuilla, ovat tulevaisuudennäkymiin liittyviä kannanottoja. Koska nämä lausumat perustuvat nykyisiin suunnitelmiin, arvioihin ja ennusteisiin, ne sisältävät riskejä ja epävarmuustekijöitä, jotka saattavat johtaa siihen, että tulokset poikkeavat merkittävästi niitä koskevista arvioista. Kaikki lausumat perustuvat johdon parhaaseen arvioon saatavilla olevan tiedon valossa. Kamux ei sitoudu päivittämään tai muuttamaan lausumia, paitsi siltä osin kuin siihen on lainmukainen velvollisuus.

