

Kamux osavuosisikatsaus Q1 2023

CEO Juha Kalliokoski
CFO Marko Lehtonen



Sisältö

Osavuosisikatsaus Q1 2023

Q1 lyhyesti

**Taloudellinen
kehitys**

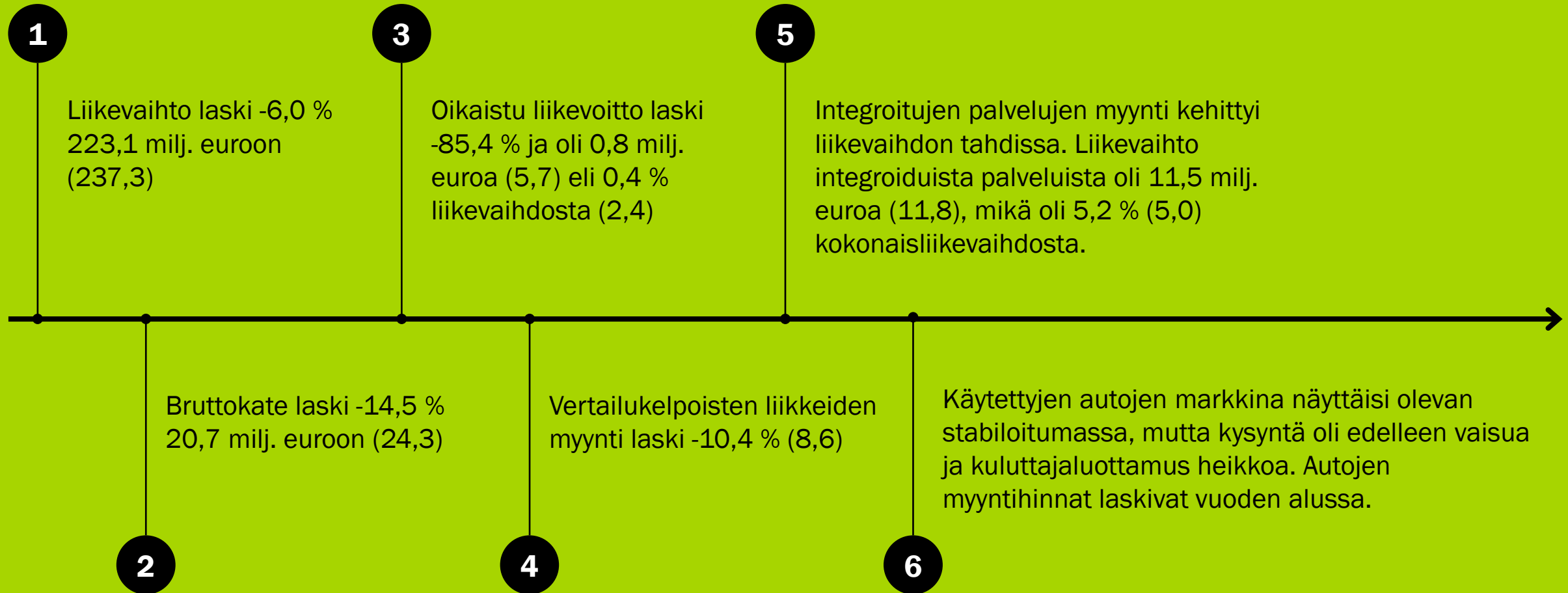
**Strategia,
näkymät ja
taloudelliset
tavoitteet**

Yhteenveto

A man in a green sweater is looking at a set of keys being handed to him by another person. The keys are on a black leather tag with the 'KAMUX' logo. The background is a blurred car interior.

Kamuxin Visio Euroopan #1 käytettyjen autojen vähittäiskaupassa

Kamuxin Q1 2023 lyhyesti – hintojen lasku ja vaisu kysyntä painoivat tulosta



Kamux säilytti asemansa kaikissa toimintamaissaan

Markkina	Markkinan koko* (2022)	Kamuxin markkinaosuus	Markkinan kehitys Q1 2023	Kamuxin asema ja kehitys Q1 2023
Suomi	~0,6 milj. autoa	~8,0 % #1	Arvioimme käytettyjen autojen markkinan kasvaneen maltillisesti vs. Q1 2022.	Kamux säilytti asemansa markkinoiden ykkösenä.
Ruotsi	~1,2 milj. autoa	~1,2 % Top 5	Arvioimme käytettyjen autojen markkinan supistuneen hieman vs. Q1 2022.	Kamux kuuluu Ruotsin viiden suurimman käytettyjen autojen kauppiaan joukkoon.
Saksa	~5,6 milj. autoa	~0,0 %	Arvioimme käytettyjen autojen markkinan kasvaneen maltillisesti vs. Q1 2022.	Kamux säilytti markkinaosuutensa.

Uusien henkilöautojen rekisteröinnit EU:n alueella kasvoivat 17,9 % vuoden 2023 ensimmäisellä neljänneksellä (ACEA).

Pohjoismaissa uusia autoja rekisteröitiin vähemmän kuin Q1/22.

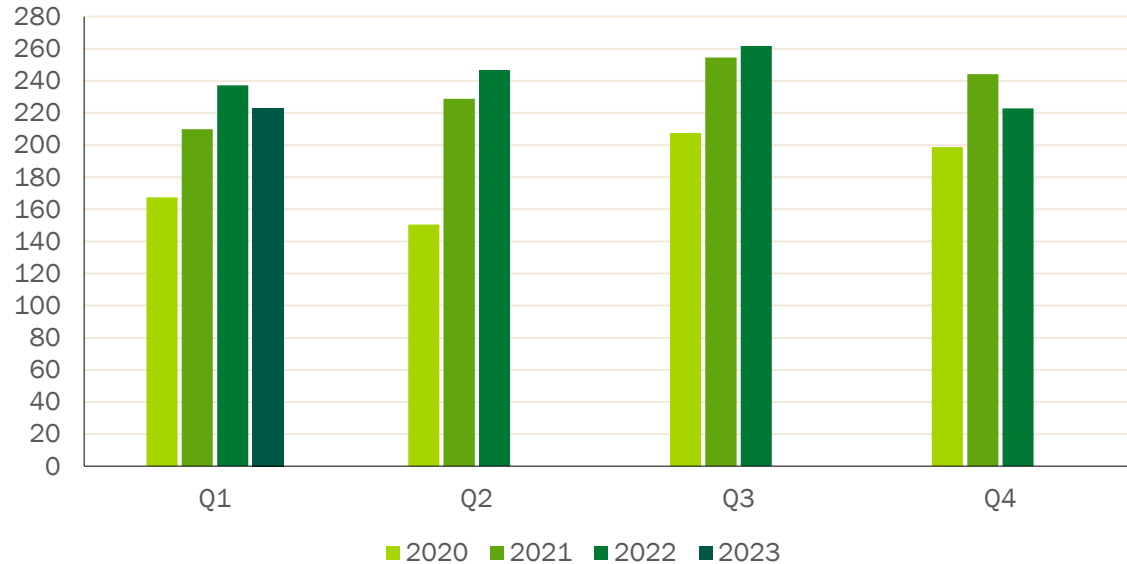
Kamux on Euroopan 5. suurin käytettyjen autojen kauppias

Euroopan suurimmat käytettyjen autojen myyjät 2022	Kotimaa	Toimintamaiden määrä	Kpl 2022 – Kamuxin arvio*
Constellation Group	UK	22	90 000–100 000
Aures Holdings	Tšekki	4	89 100
Aramis	Ranska	6	71 949
Autohero	Saksa	9	64 164
Kamux	Suomi	3	62 922

Käytettyjen autojen markkinoilla tapahtui paljon vuonna 2022. Alan konsolidaatio jatkui ja moni online-kanaviin keskittynyt toimija joutui sopeuttamaan toimintaansa Manner-Euroopassa.

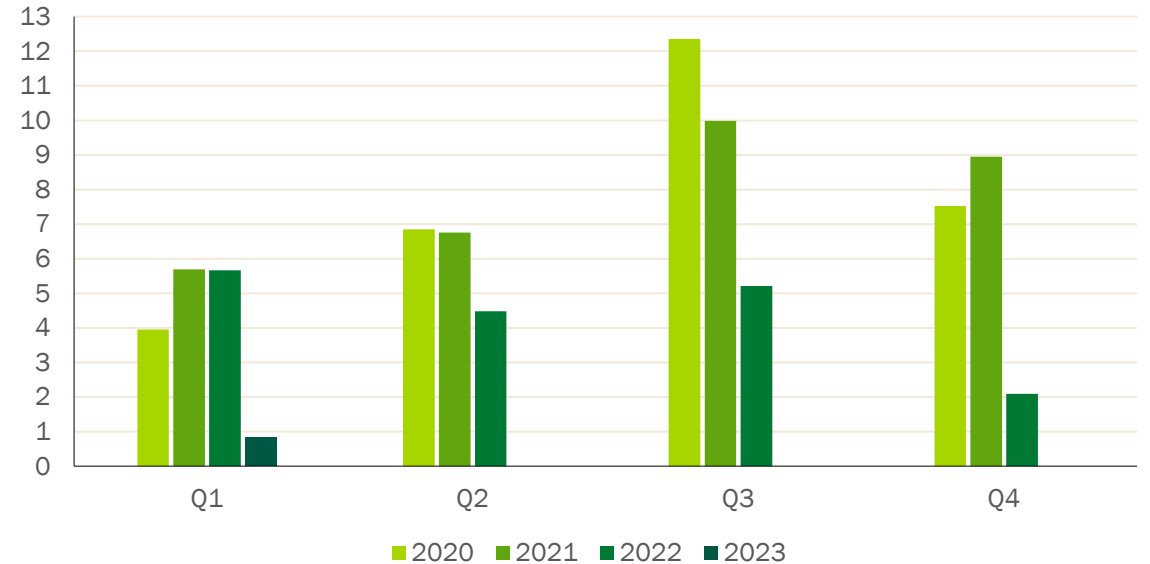
Kamux Q1 2023 – hintojen lasku ja vaisu kysyntä heikensivät liikevaihtoa ja painoivat tulosta

Liikevaihto (milj. euroa)



Liikevaihto laski -6,0 % ja oli 223,1 milj. euroa (237,3)

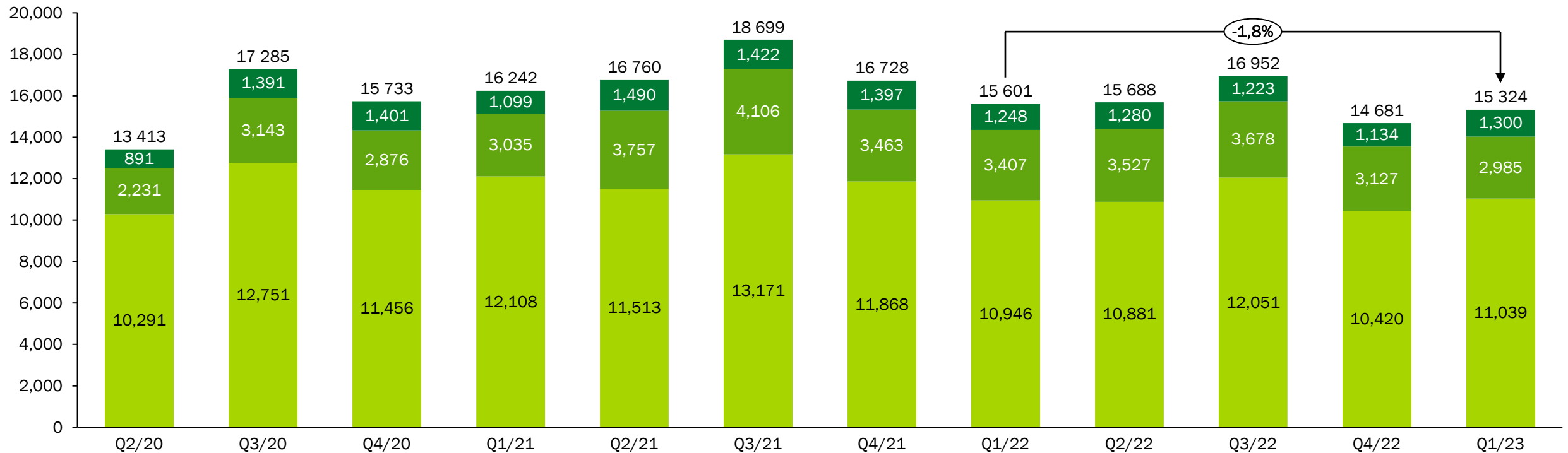
Oikaistu liikevoitto (milj. euroa)



Oikaistu liikevoitto laski ja oli 0,8 milj. euroa (5,7) eli 0,4% (2,4) liikevaihdosta

Myytyjen autojen lukumäärä laski Q1 2023 markkinan normalisoitussa hitaasti

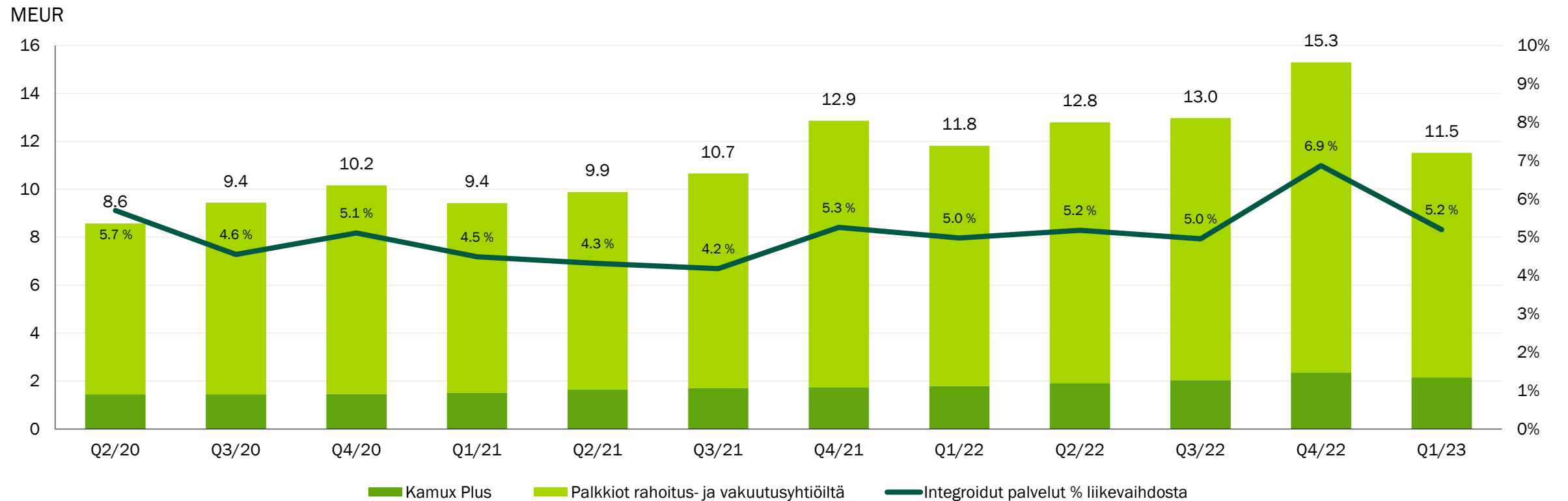
Myydyt autot (kpl)



Saksa Ruotsi Suomi

Integroitujen palvelujen liikevaihto laski hieman Q1 2023

Integroitujen palvelujen liikevaihto



Uudet avaukset ja myymälätilanne 12.5.2023

	SUOMI	RUOTSI	SAKSA	YHTEENSÄ
Q1/2023	Lielahti ja Hatanpää yhdistettiin, Tampere HYA Lakalaivaan	Värmdön myymälä suljettiin		-1
Q2/2023			Dürenin myymälä avattiin	+1
Myymälöitä yhteensä 12.5.2023	47	23	8	78
Julkistetut avaukset/sulkemiset		Raahen myymälä suljetaan toukokuun loppuun mennessä		-1

Taloudellinen kehitys

Kamuxin tase on edelleen erittäin vahva

- Ukrainan sodan vaikutukset vertailukaudelle olivat vielä vähäiset
- Käytettyjen autojen hinnat laskivat alkuvuodesta painaen autoista saatavaa katetta
- Autokohtainen bruttokate oli 1 354 euroa ja se heikkeni edellisvuodesta
- Liiketoiminnan kulut nousivat edellisvuodesta johtuen panostuksista strategian mukaisiin hankkeisiin ja taloushallinnon järjestelmään. Myös yleinen hintojen nousu vaikutti.
- Oman pääoman tuotto (ROE) oli 6,1 %, ja se heikkeni edellisvuodesta
- Omavaraisuusaste oli 51,2 %, ja se parani edellisvuodesta
- Laimentamaton tulos/osake oli 0,00 euroa, ja se laski edellisvuodesta

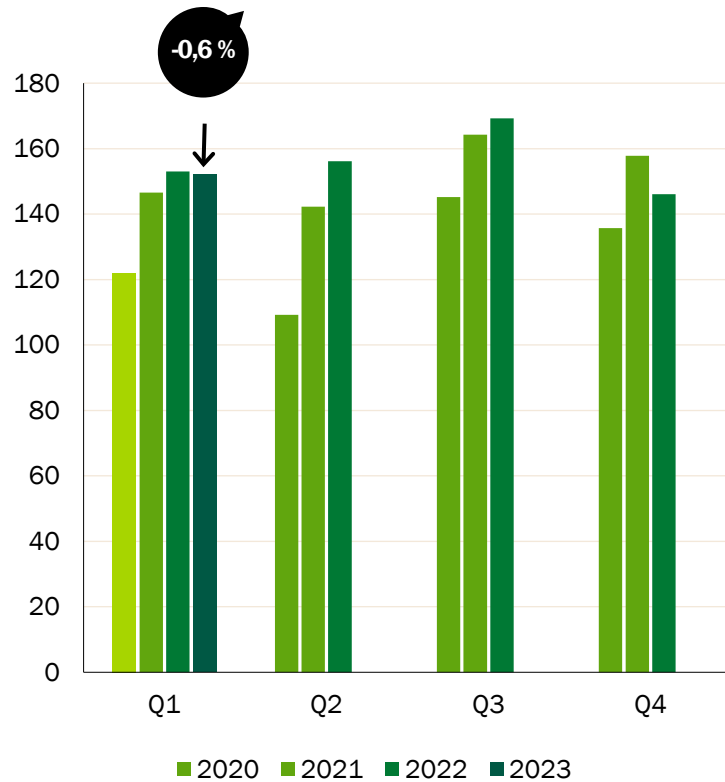
**Vahva tase
kasvustrategian
kivijalkana**

Avainluvut

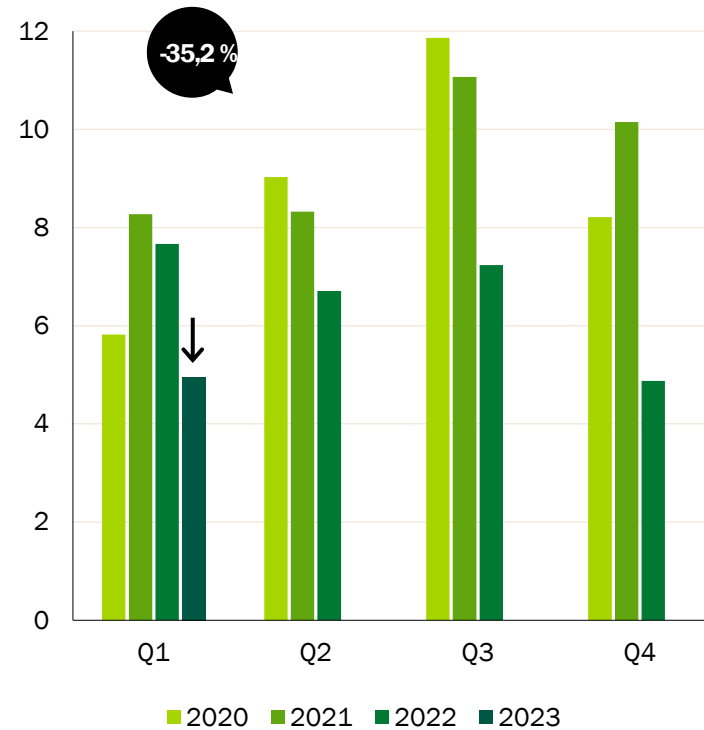
(MEUR)	1-3/2023	1-3/2022	Muutos, %	1-12/2022
Liikevaihto	223,1	237,3	-6,0 %	968,7
Bruttokate	20,7	24,3	-14,5 %	94,1
osuus liikevaihdosta, %	9,3 %	10,2 %		9,7 %
Liikevoitto (EBIT)	0,6	5,7	-89,5 %	17,0
osuus liikevaihdosta, %	0,3 %	2,4 %		1,8 %
Oikaistu liikevoitto	0,8	5,7	-85,4 %	17,5
osuus liikevaihdosta, %	0,4 %	2,4 %		1,8 %
Liikevaihto integroiduista palveluista	11,5	11,8	-2,5 %	52,9
osuus liikevaihdosta, %	5,2 %	5,0 %		5,5 %
Vertailukelpoisten liikkeiden myynnin kasvu, %	-10,4 %	8,6 %		0,6 %
Vaihto-omaisuuden kierto, päivää	56,8	56,7	0,1%	51,5
Oman pääoman tuotto (ROE), %	6,1 %	19,5 %		10,1 %
Sijoitetun pääoman tuotto (ROI), %	4,6 %	11,2%		7,2 %
Omavaraisuusaste, %	51,2 %	46,4 %		53,2 %

Kamux Suomi – hintojen ja autojen kappalemääräinen lasku painoi liikevaihtoa ja liikevoittoa Q1 2023

Liikevaihto (milj. euroa)



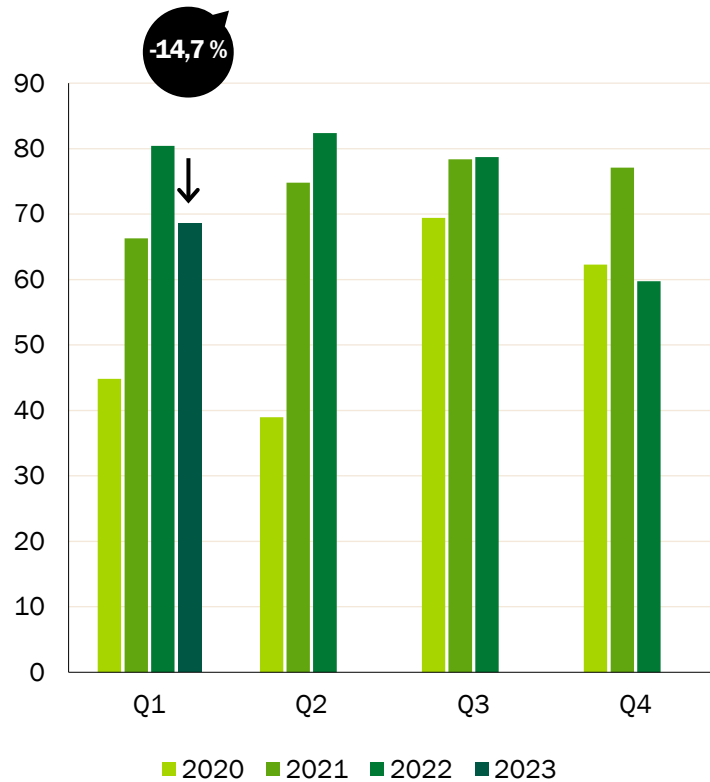
Liikevoitto (milj. euroa)



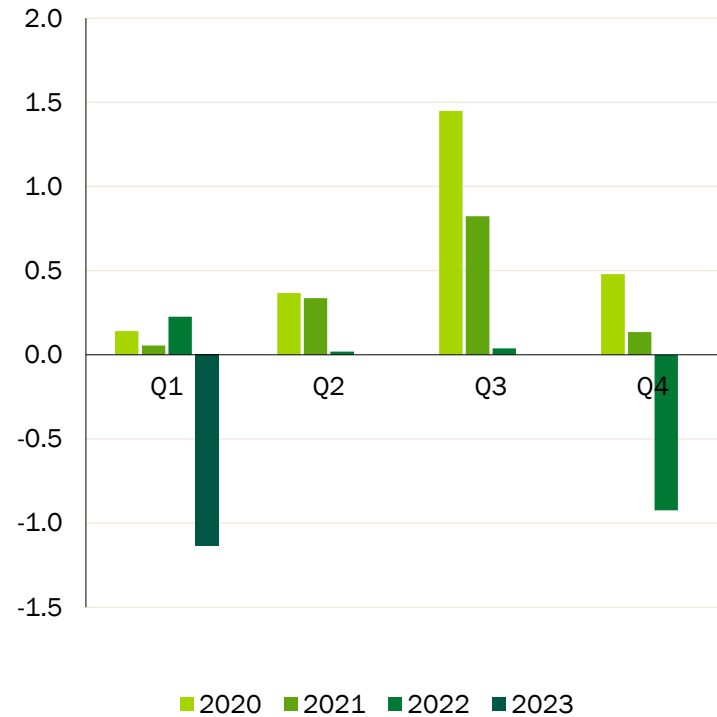
- Liikevaihto laski -0,6 % edellisvuoden vastaavasta ajanjaksosta ja oli 152,0 milj. euroa (153,0).
- Bruttokate laski edellisvuoden vastaavasta ajanjaksosta ja oli 15,6 milj. euroa (17,8) eli 10,3 % (11,6) liikevaihdosta.
- Liikevoitto laski -35,2 % edellisvuoden vastaavasta ajanjaksosta ja oli 5,0 milj. euroa (7,7) eli 3,3 % (5,0) liikevaihdosta.
- Integroitujen palvelujen osuus liikevaihdosta laski ja oli 9,5 milj. euroa (9,9) eli 6,3 % (6,5) liikevaihdosta.
- Liikevaihdon lasku johtui pääosin käytettyjen autojen hintojen laskusta ja keskittymisestä edullisempien hintaluokkien autoihin. Liikevoitto laski autojen hintojen laskun ja autokohtaisen keskikatteen laskun vuoksi.

Kamux Ruotsi – liiketulos tappiolla Q1 2023 keski- katteen heikkenemisen ja liikevaihdon laskun myötä

Liikevaihto (milj. euroa)



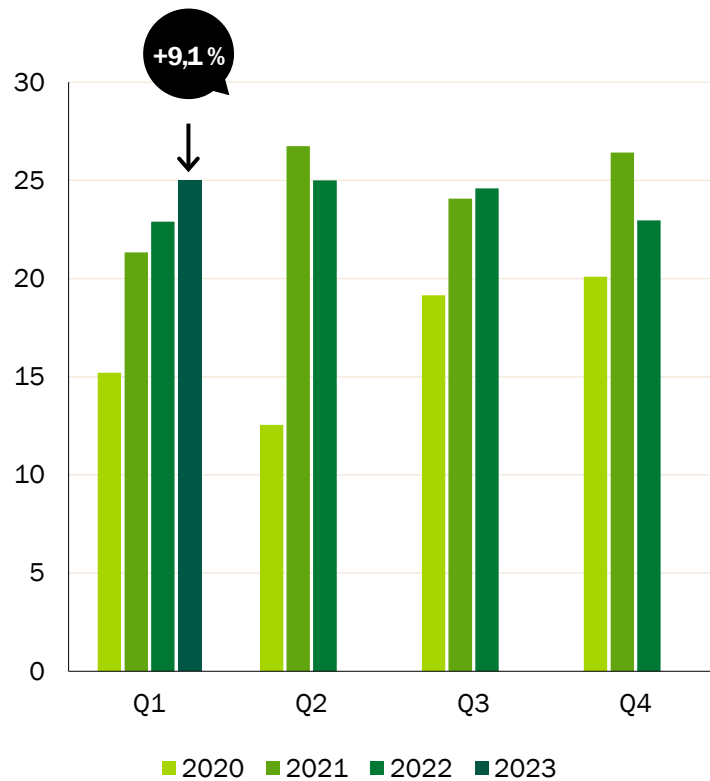
Liikevoitto (milj. euroa)



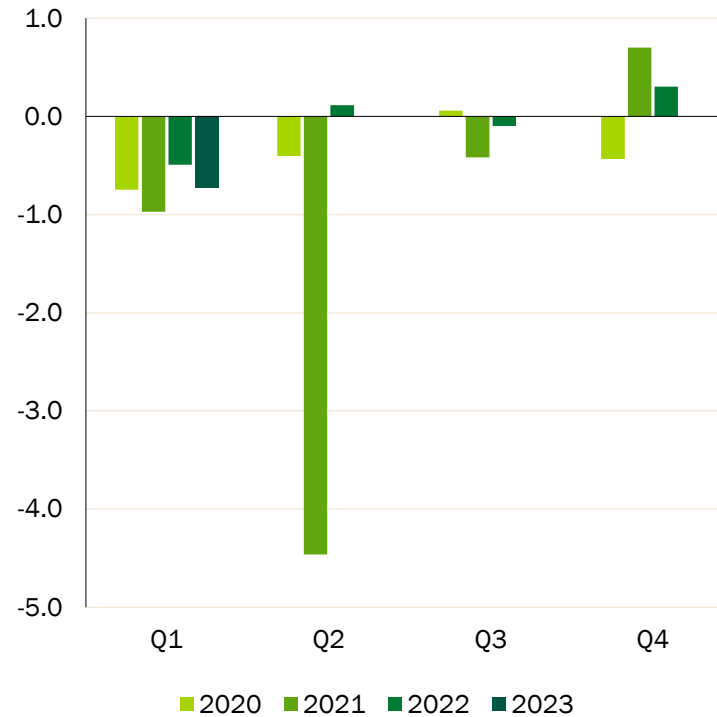
- Kokonaisliikevaihto laski -14,7 % edellisvuoden vastaavasta ajanjaksosta ja oli 68,6 milj. euroa (80,4).
- Bruttokate laski edellisvuoden vastaavasta ajanjaksosta ja oli 3,4 milj. euroa (4,8) eli 5,0 % (6,0) liikevaihdosta.
- Liiketulos laski edellisvuoden vastaavasta ajanjaksosta ja oli -1,1 milj. euroa (0,2) eli -1,7 % (0,3) liikevaihdosta.
- Liikevaihto integroiduista palveluista oli vertailukauden tasolla 1,4 milj. euroa (1,4), mikä oli 2,9 % (2,3) ulkoisesta liikevaihdosta.
- Ulkoinen liikevaihto laski autojen kappalemääräisen myynnin ja autojen hintojen laskun myötä. Liiketuloksen lasku johtui kappalemääräisen myynnin ja autokohtaisen keskikatteen laskusta.

Kamux Saksa – liikevaihto kasvoi Q1 2023 vaisusta markkinasta huolimatta

Liikevaihto (milj. euroa)



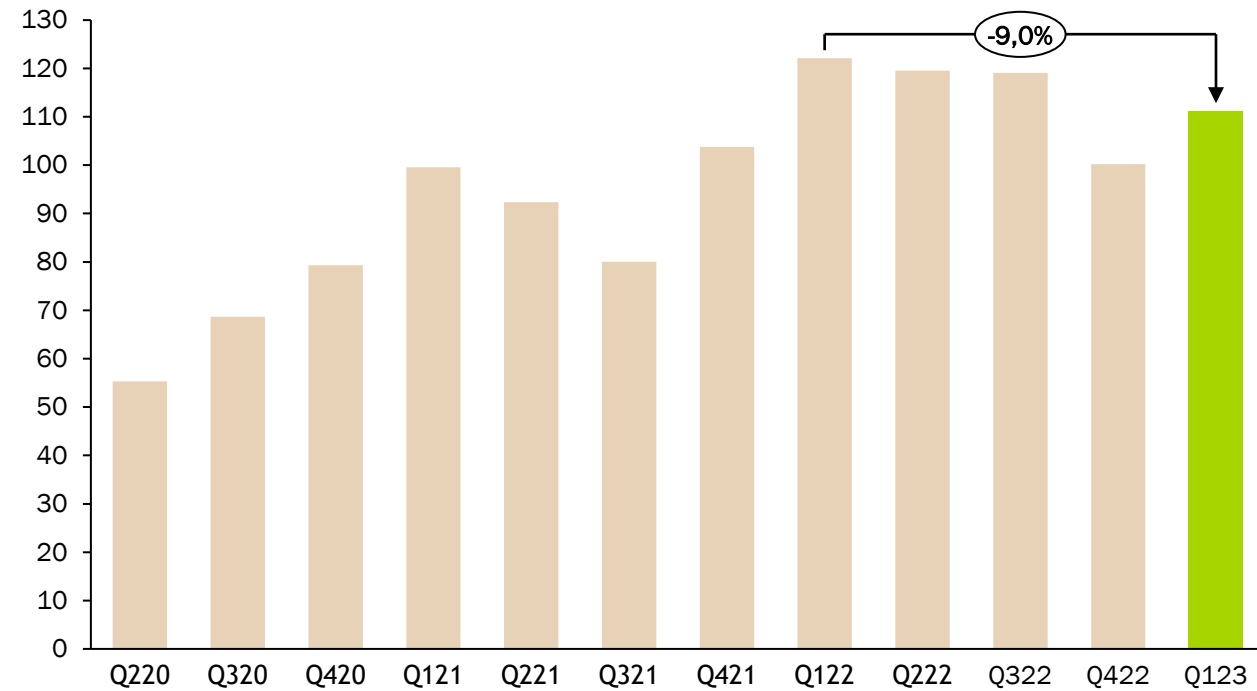
Liikevoitto (milj. euroa)



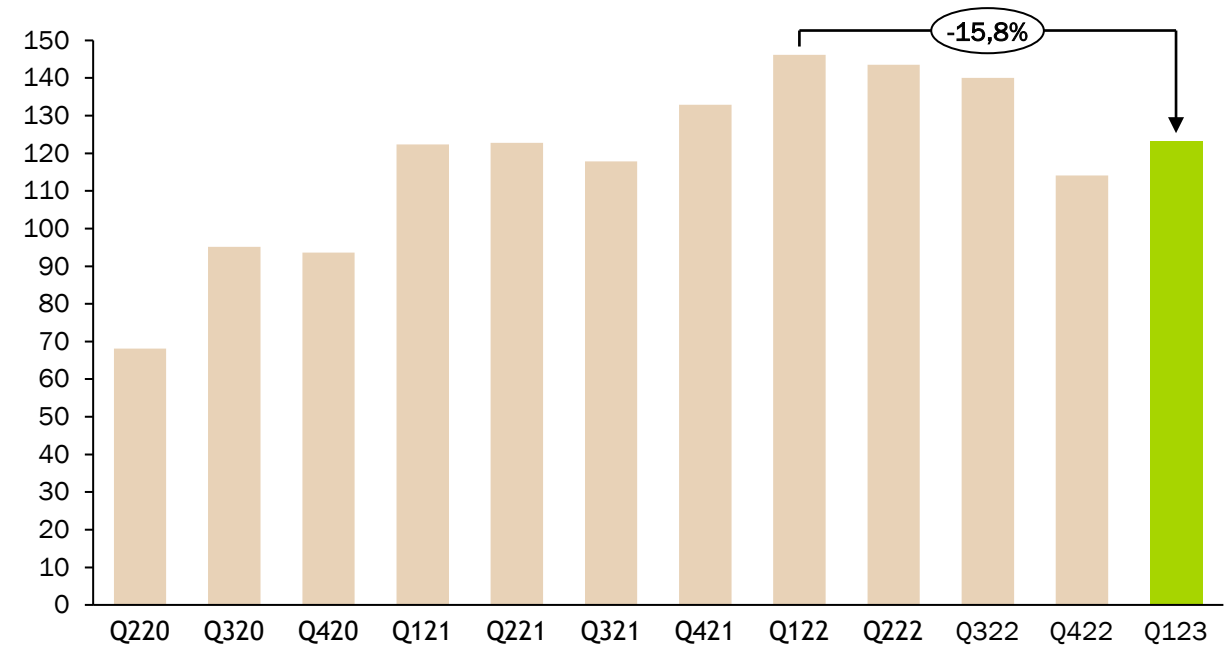
- Kokonaisliikevaihto kasvoi 9,1 % edellisvuoden vastaavasta ajanjaksosta ja oli 25,0 milj. euroa (22,9). Ulkoinen liikevaihto kasvoi 8,3 %.
- Bruttokate kasvoi edellisvuoden vastaavasta ajanjaksosta ja oli 1,7 milj. euroa (1,6) eli 6,9 % (7,1) liikevaihdosta.
- Liiketulos laski edellisvuoden vastaavasta ajanjaksosta ja oli -0,7 miljoonaa euroa (-0,5) eli -2,9 % (-2,1 %) liikevaihdosta.
- Rahoituspalvelujen myynti kehittyi hyvin ja integroitujen palvelujen osuus ulkoisesta liikevaihdosta kasvoi 0,6 milj. euroon (0,5) eli 2,7 %:iin (2,4) ulkoisesta liikevaihdosta.
- Kasvupanostukset rasittivat liiketulosta.

Varaston varovainen kasvattaminen kohti tulevaa sesonkia näkyy nettokäyttöpääomassa ja vaihto-omaisuudessa

Nettokäyttöpääoma (milj. euroa)

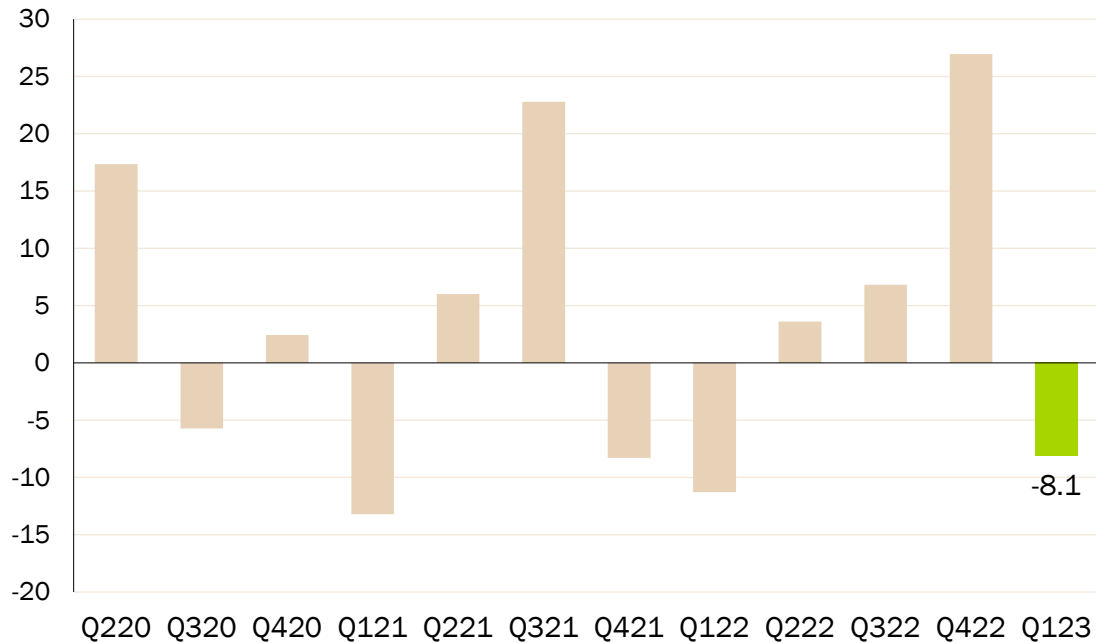


Vaihto-omaisuus (milj. euroa)

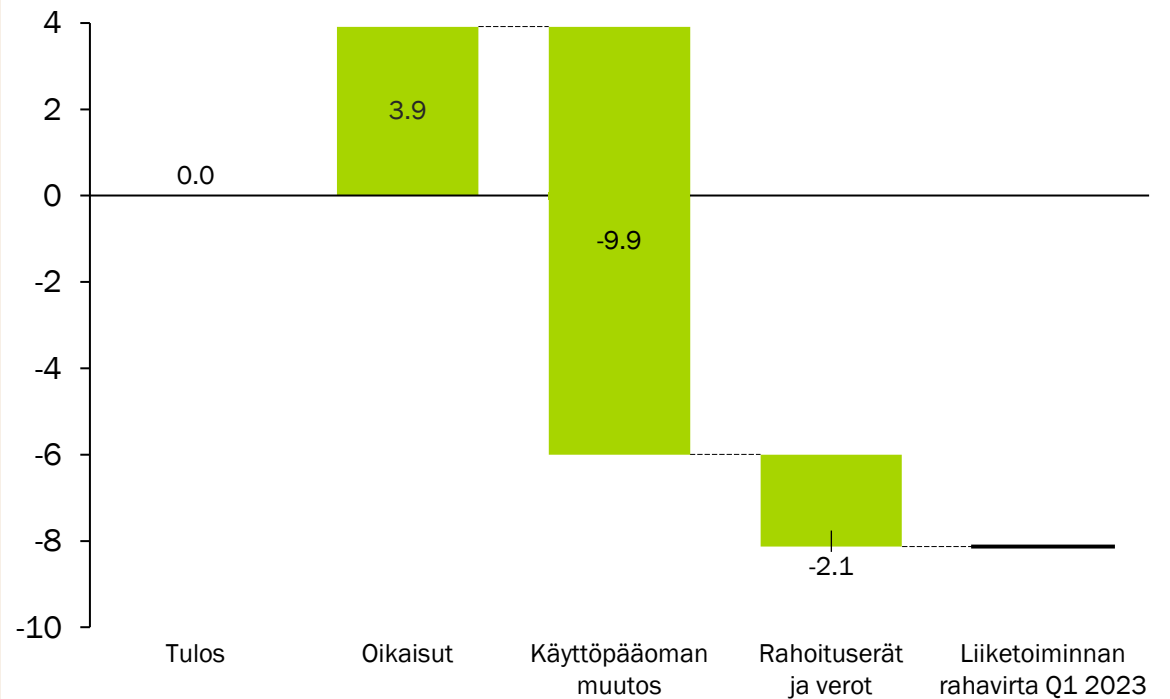


Varaston kasvattaminen sesonkia varten näkyi myös nettorahavirrassa

Liiketoiminnasta kertynyt nettorahavirta (milj. euroa)

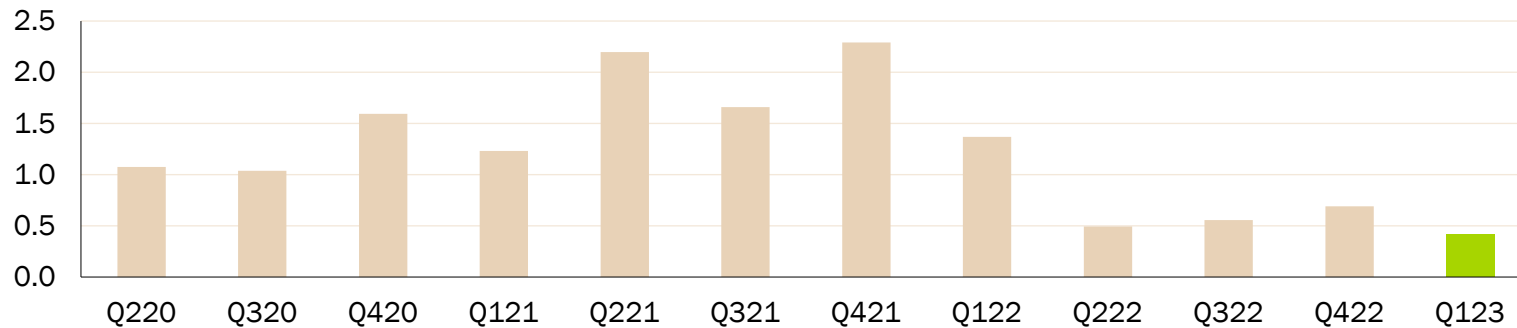


Liiketoiminnan kertyneen nettorahavirran osatekijät Q1 2023 (milj. euroa)

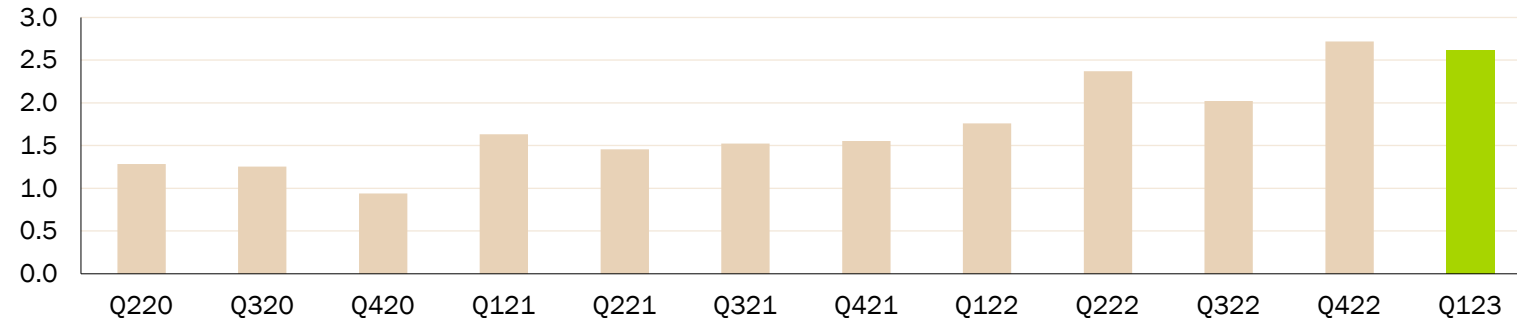


Investointeja tiedolla johtamiseen ja kasvuun jatkettiin, osaamista keskitetty aiempaa enemmän omiin käsiin

Investoinnit (milj. euroa)



Konsernitoiminnot (milj. euroa)



- Strategiamme mukaisesti investoimme järjestelmällisesti kasvuamme
- Tavoittelemme merkittävää kilpailuetua panostamalla tiedolla johtamiseen sekä tekemällä strategisia kiinteistöinvestointeja
- Investoinnit Q1 2023 kohdistuivat seuraavasti:
 - Taloushallinnon IT-järjestelmäinvestoinnit
 - Autoliikkeiden ylläpitoinvestoinnit
 - Kansainvälistyminen: investoinnit liiketoiminnan kasvuun Saksassa

Osinko vuodelta 2022

- Yhtiökokous päätti, että vuodelta 2022 jaetaan osinkoa 0,15 euroa per osake (0,20 euroa per osake)
- Osakekohtainen tulos oli 0,27 euroa (0,49)
- Osinko on 55 % (41 %) nettovoitosta
- Osinko maksetaan kahdessa erässä
 - 1. erä 0,05 euroa maksettiin 2.5.2023
 - 2. erä 0,10 euroa maksetaan 31.10.2023





Strategia, näkymät ja taloudelliset tavoitteet

Strategiakausi 2021–2023

Kamux tarttuu markkinan valtavaan mahdollisuuteen vahvasti digitaalisena ja kansainvälisenä vähittäiskaupan ketjuna ja

KIIHDYTTÄÄ KASVUA

Kannattavuuden kehitys rakentuu kasvulle ja skaalautuvuudelle strategiakauden aikana



Kamux Way kasvun kiihdyttämisessä

Saumaton monikanavainen asiakaskokemus ja palvelut



Luottamus ja edullisuus



Asiointi, netin ja mobiilin ostopolku



Valikoidut uudet palvelut

Datan hyödyntäminen ja tiedolla johtaminen



Järjestelmät tiedolla johtamiseen ja kansainväliseen kasvuun



Kysynnän konvertointi



Dataohjattu hinnoittelu, osto, myynti

Tehokkaat prosessit, skaalautuvuus ja myymälästrategia



Teolliset prosessit



Autotiedot, tarkastukset



Hubit ja logistiikka



Isommat myymälät

Kyvykkyyksien kehittäminen ja jatkuva oppiminen



Perehdytys



Koulutus ja kehittyminen



Urapolut

Taloudelliset tavoitteet 2021–2023

- Liikevaihdon kasvu yli 20% vuosittain
- Vuosittain kasvava oikaistu liikevoitto ja oikaistu liikevoittomarginaali yli 3,5 %
- Oman pääoman tuotto (ROE) yli 25 %
- Jakaa osinkona vähintään 25 % tilikauden voitosta *

Kamux päivittää strategian ja taloudelliset tavoitteensa alkuvuonna 2024

Mittari	Tavoite (26.2.2021 alk.)	Toteuma 1-3/2023
Liikevaihdon vuosittainen kasvu	Yli 20 %	-6,0 %
Oikaistu liikevoitto	Vuosittain kasvava	0,8 milj. euroa (1-3/2022: 5,7)
Oikaistu liikevoittomarginaali	Yli 3,5 %	0,4 %
Oman pääoman tuotto	Yli 25 %	6,1 %
Osinko	Vähintään 25 % tilikauden voitosta	Osinko vuodelta 2022 55 %

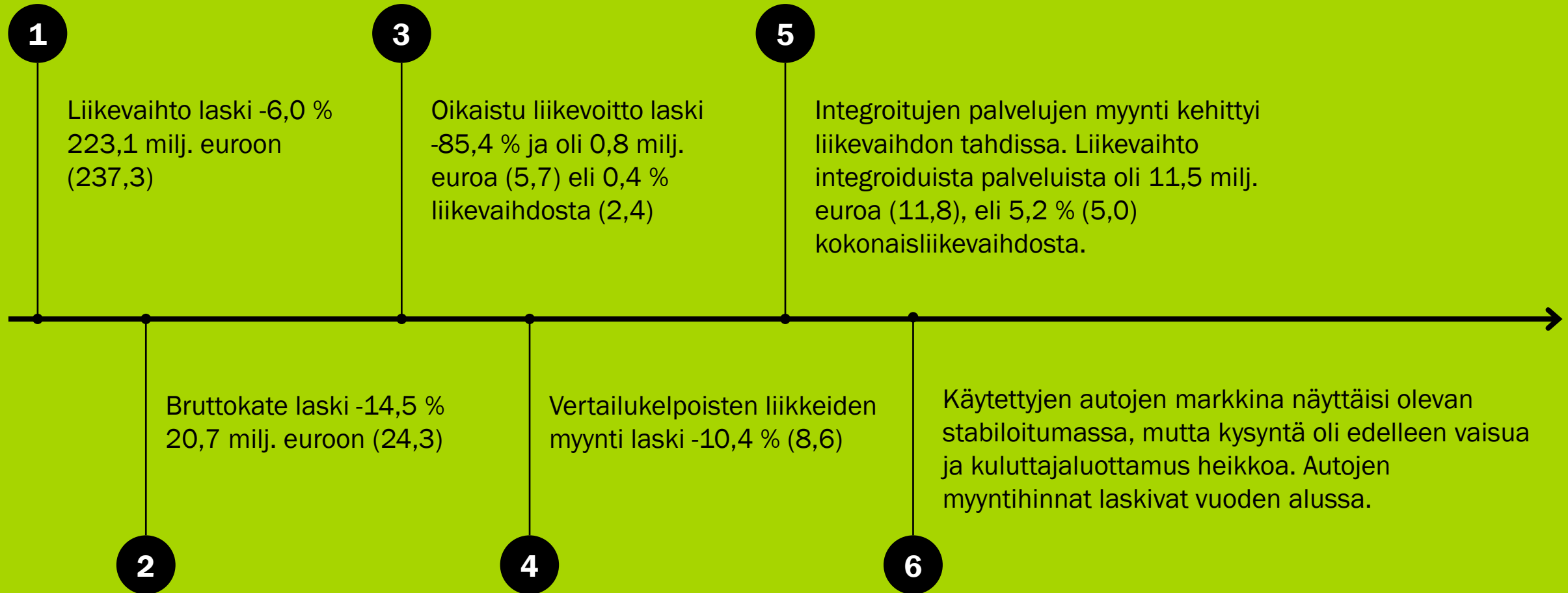
*) Yhtiön hallitus arvioi jaettavan osingon ja Kamuxin kasvuun sijoitettavien varojen määrän välisen tasapainon vuosittain ja tekee tämän arvion perusteella esityksen jaettavan osingon määrästä, joka voi yksittäisenä vuonna poiketa merkittävästi osinkopolitiikan mukaisesta tavoitetasosta.

Näkymät vuodelle 2023

Kamuxin vuoden 2023 oikaistun liikevoiton odotetaan kasvavan edellisestä vuodesta 2022, jolloin oikaistu liikevoitto oli 17,5 milj. euroa.



Yhteenveto Q1 2023



Kiitos!

Vastuuvapauslauseke

Kamuxiin ja sen liiketoimintoihin kohdistuu riskejä ja epävarmuustekijöitä. Tietyt tässä esitetyt lausumat, jotka eivät ole historiallisia tosiasioita, kuten markkinoiden oletettuun kasvuun ja kehitykseen liittyvät lausumat ja muut kasvu- ja tuotto-olettamat sekä lausumat, jotka alkavat ilmaisuilla “uskoo”, “olettaa”, “odottaa”, “ennustaa” tai muilla vastaavilla ilmaisuilla, ovat tulevaisuudennäkymiin liittyviä kannanottoja.

Koska nämä lausumat perustuvat nykyisiin suunnitelmiin, arvioihin ja ennusteisiin, ne sisältävät riskejä ja epävarmuustekijöitä, jotka saattavat johtaa siihen, että tulokset poikkeavat merkittävästi niitä koskevista arvioista. Kaikki lausumat perustuvat johdon parhaaseen arvioon saatavilla olevan tiedon valossa. Kamux ei sitoudu päivittämään tai muuttamaan lausumia, paitsi siltä osin kuin siihen on lainmukainen velvollisuus.