



# Kamux - Puolivuosikatsaus tammi-kesäkuu 2018

23.8.2018

Toimitusjohtaja Juha Kalliokoski

Talousjohtaja Tapio Arimo



# Sisältö

## Puolivuosikatsaus 2018



Q2/2018 lyhyesti



Taloudellinen kehitys



Näkymät ja  
taloudelliset tavoitteet



Yhteenveto



---

**Kamuxin Visio**

**Euroopan #1**

**käytettyjen autojen  
vähittäiskauppa**

---



# Kamuxin Q2 2018 lyhyesti

1.

Liikevaihto kasvoi  
**128,0** milj.  
euroon (109,2)

3.

Oikaistu liikevoitto  
kasvoi **36,2 %** 6,1 milj.  
euroon (4,5)

5.

Kansainvälistyminen edistyi suunnitellusti  
ja liikevaihto kasvoi Ruotsissa **38,0 %**  
23,3 milj. euroon ja Saksassa **21,6 %**  
7,1 milj. euroon

2.

Bruttokate kasvoi  
**25,7 %** 16,3 milj.  
euroon (13,0)

4.




Avasimme uuden autoliikkeen  
**Linköpingiin** ja julkistimme  
useita tulevia liikkeitä eri  
maihin

6.

Vertailukelpoisten  
liikkeiden liikevaihto  
kasvoi **9,3 %** (-11,6 %)

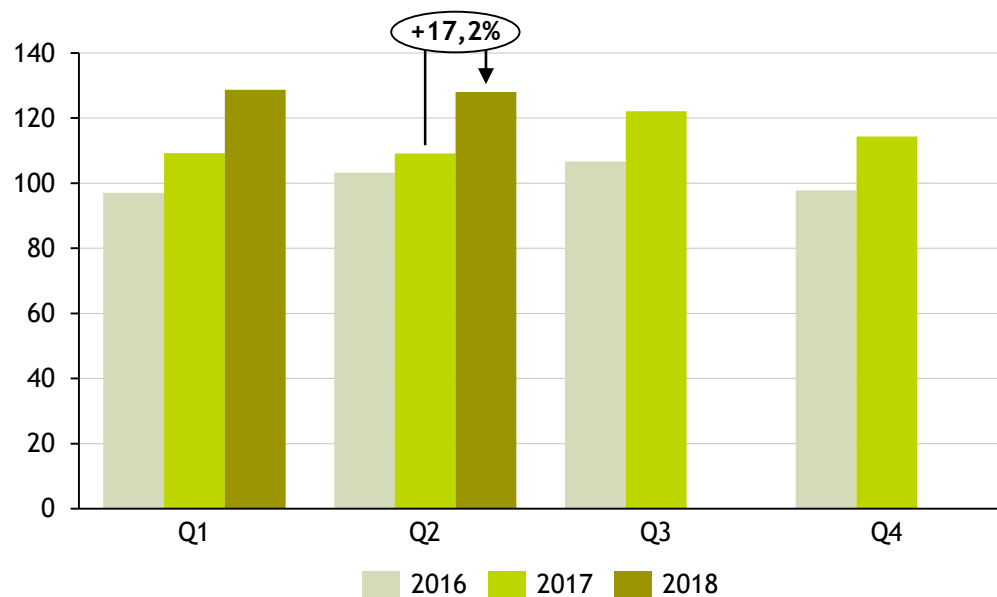


# Toimintaympäristö oli vakaa

Markkina	Markkinan koko (2017)	Kamuxin markkinaosuus	Markkinan kehitys Q2	Kamuxin asema ja kehitys Q2
 Suomi	~0,5 milj. autoa	~7,0 % #1	Suomen markkinatilanteessa ei merkittäviä muutoksia, arvioimme markkinan kasvaneen hieman	Kamux säilytti asemansa markkinoiden ykkösenä, ja kasvoimme arviomme mukaan selvästi markkinoita nopeammin
 Ruotsi	~1,2 milj. autoa	~0,5 % Top 10	Arvioimme käytettyjen autojen markkinan kasvaneen hieman	Kamux kasvoi vahvasti ja vankisti asemiaan Ruotsin kymmenen suurimman käytettyjen autojen kauppiaan joukossa
 Saksa	~7,3 milj. autoa	~0,0 %	Arvioimme käytettyjen autojen markkinan olleen vakaa	Kamux kasvatti markkinaosuuttaan

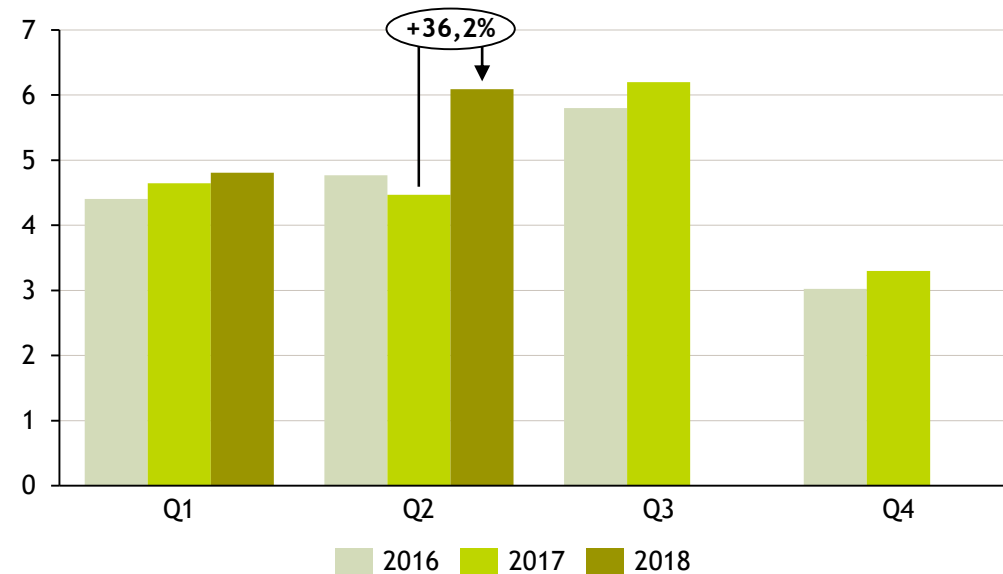
# Kamux Q2 2018 – kannattavuus parani

Liikevaihdon kehitys (milj. euroa)



- Liikevaihdon kasvu oli Q2 2018 hyvällä tasolla

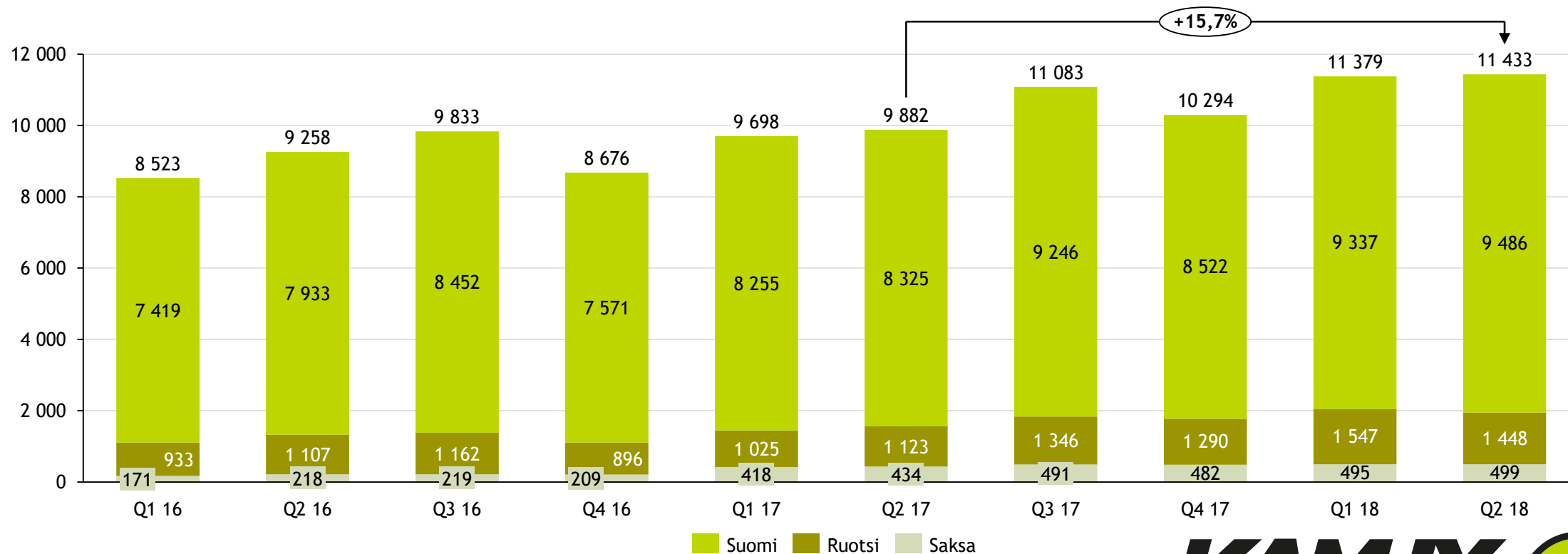
Oikaistun liikevoiton kehitys (milj. euroa)



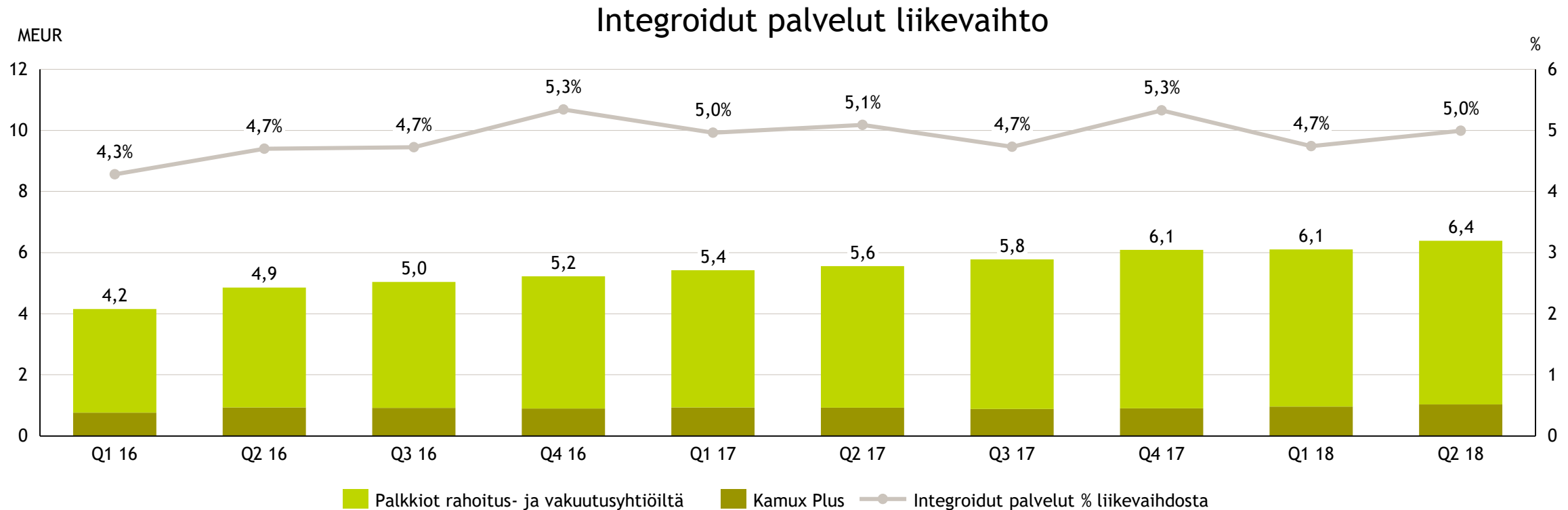
- Oikaistu liikevoitto kasvoi Q2 18 erityisesti parantuneen bruttokatteen ansiosta

# Myytyjen autojen lukumäärä kasvoi 15,7 %

Myydyt autot (kpl)



# Integroitujen palveluiden liikevaihto jatkoii kasvuaan





A photograph of two men in a garage, leaning over a car wheel. The man on the right is wearing a grey hoodie and blue jeans, and is smiling while wearing a green glove on his hand. The man on the left is wearing a grey hoodie and is looking down at the wheel. The background shows a white car and a silver car in a parking area. The image has a dark brown overlay on the left side where the text is located.

---

# Taloudellinen kehitys

Tapio Arimo  
talousjohtaja

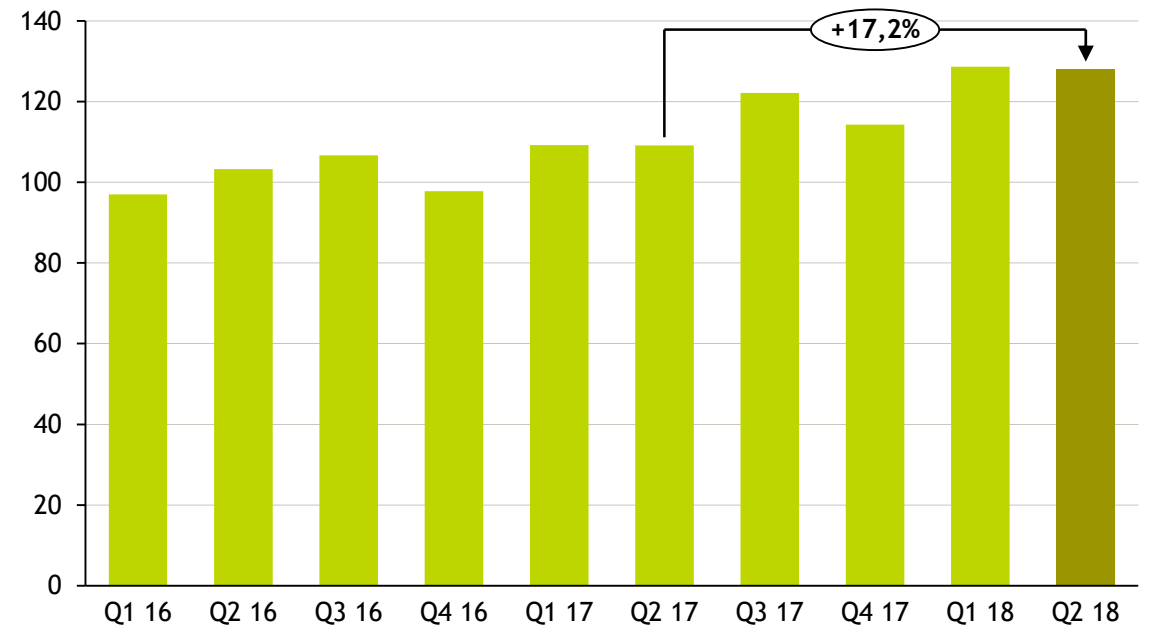
---

# Avainluvut

milj. euroa	4-6/ 2018	4-6/ 2017	Muutos, %	1-6/ 2018	1-6/ 2017	Muutos, %	1-12/ 2017
<b>Liikevaihto</b>	128,0	109,2	17,2 %	256,7	218,4	17,5 %	454,9
<b>Bruttokate</b>	16,3	13,0	25,7 %	30,9	25,5	21,2 %	53,8
osuus liikevaihdosta, %	12,8 %	11,9 %		12,0 %	11,7 %		11,8 %
<b>Liikevoitto (EBIT)</b>	3,6	3,5	4,6 %	8,4	6,9	22,0 %	16,2
osuus liikevaihdosta, %	2,8 %	3,2 %		3,3 %	3,2 %		3,6 %
<b>Oikaistu liikevoitto</b>	6,1	4,5	36,2 %	10,9	9,1	19,5 %	18,6
osuus liikevaihdosta, %	4,8 %	4,1 %		4,2 %	4,2 %		4,1 %
<b>Liikevaihto integroiduista palveluista</b>	6,4	5,6	15,0 %	12,5	11,0	13,8 %	22,8
osuus liikevaihdosta, %	5,0 %	5,1 %		4,9 %	5,0 %		5,0 %
<b>Vertailukelpoisten liikkeiden myynnin kasvu, %</b>	9,3 %	-11,6 %		9,1 %	-9,3 %		-4,9 %
<b>Vaihto-omaisuuden kierto, päivää</b>				48,0	46,0	4,4 %	46,8
<b>Oman pääoman tuotto (ROE), %</b>				21,5 %	26,1 %		26,6 %
<b>Sijoitetun pääoman tuotto (ROI), %</b>				16,5 %	16,1 %		17,2 %
<b>Omavaraisuusaste, %</b>				56,0 %	53,7 %		57,2 %

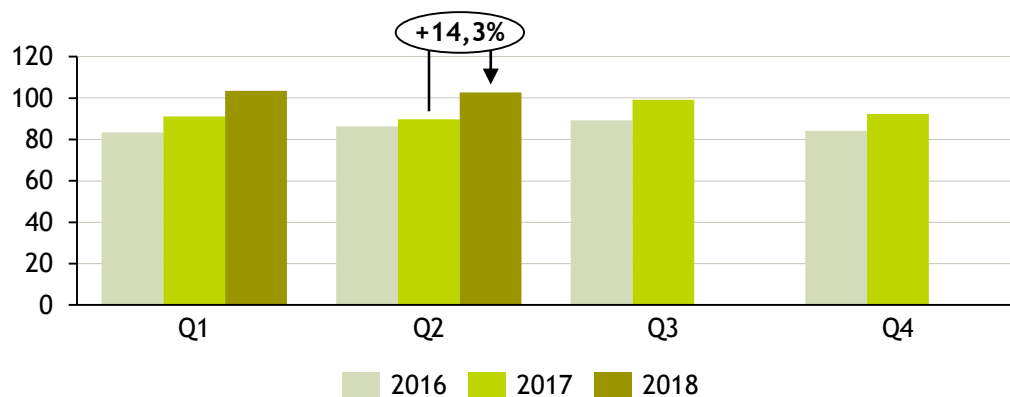
# Kamuxin liikevaihto kasvoi vahvasti

- Kamuxin huhti-kesäkuussa myymien käytettyjen autojen määrä kasvoi 15,7 % ja oli 11 433 autoa (9 882).
- Kamuxin liikevaihto kasvoi 17,2 % Q2 2018.
- Kasvu perustui uusien liikkeiden myyntiin ja vertailukelpoisten liikkeiden myynnin vahvaan kasvuun.
- Vertailukelpoisten liikkeiden myynnin kasvu oli huhti-kesäkuussa 9,3 % (-11,6 %).

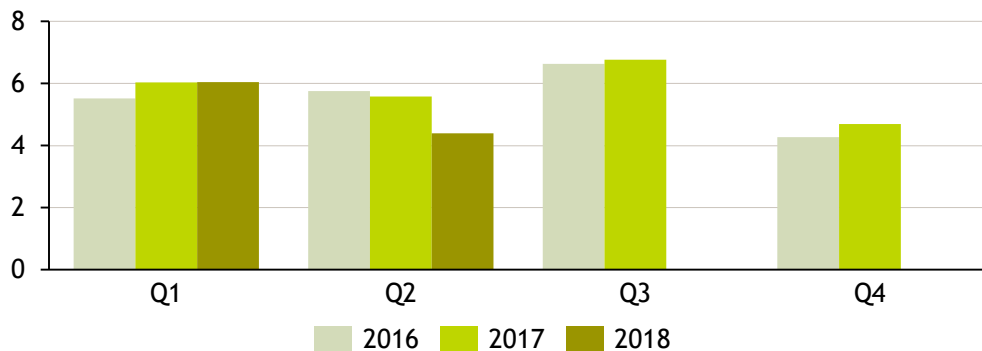


# Kamux Suomi – kasvu kiihtyi edelleen

Liikevaihdon kehitys (milj. euroa)



Liiketuloksen kehitys (milj. euroa)



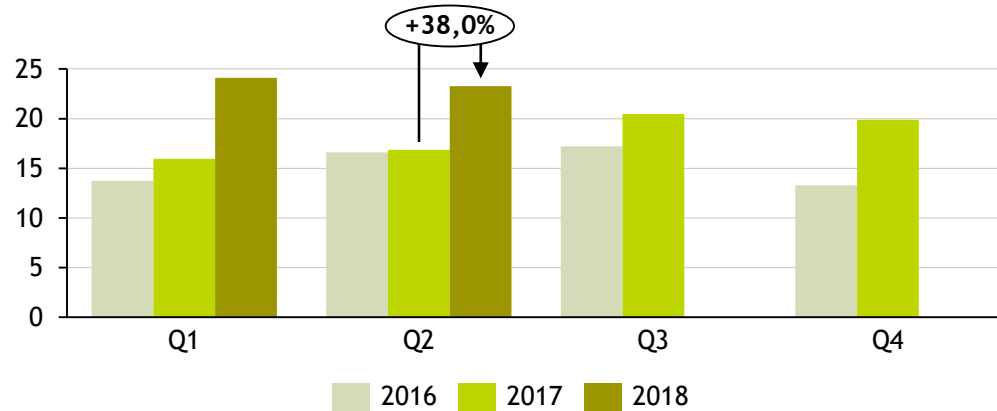
- Liikevaihto kasvoi 14,3 % edellisvuodesta ja oli 102,7 milj. euroa (89,8).
- Bruttokate nousi 13,6 milj. euroon (11,3) eli 13,2 % (12,6 %) liikevaihdosta. Liikevoittoon vaikutti negatiivisesti aikaisempien tilikausien veroihin liittyvät 2,4 milj. euron erityiserät, ja liikevoitto laski 4,4 milj. euroon (5,6) eli 4,3 % (6,2 %) liikevaihdosta.
- Vertailukelpoisten liikkeiden liikevaihdon kasvu kiihtyi edelleen Q1 tasolta.



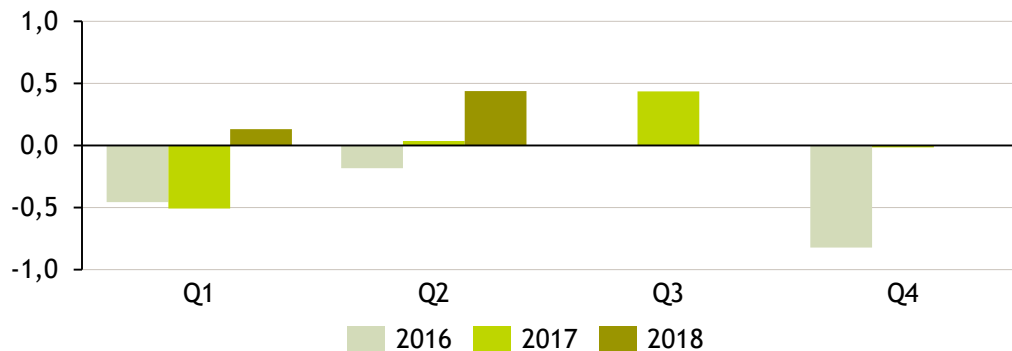


# Kamux Ruotsi – liikevaihdon kasvu jatkui erittäin vahvana

Liikevaihdon kehitys (milj. euroa)



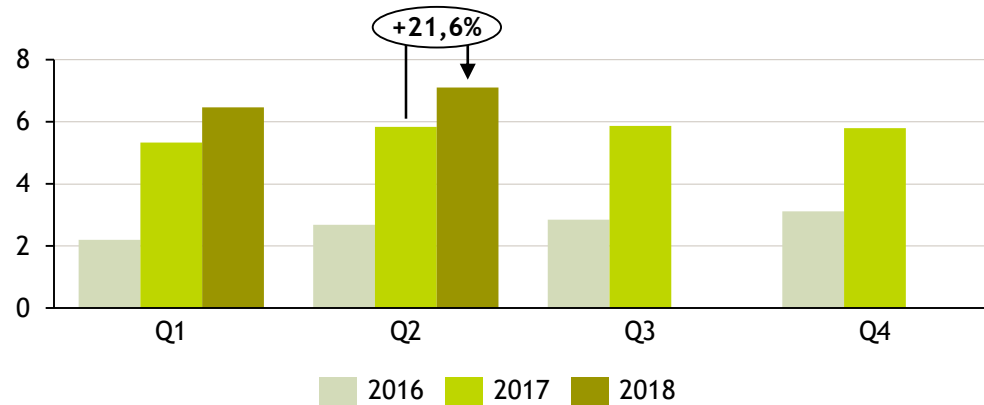
Liiketuloksen kehitys (milj. euroa)



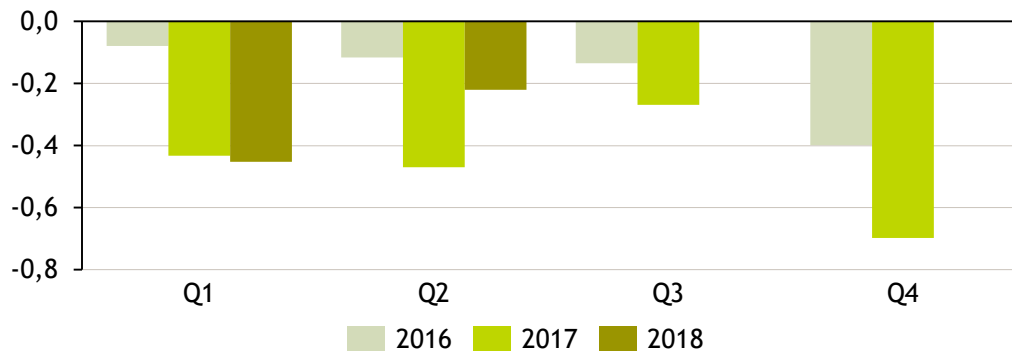
- Liikevaihto kasvoi 38,0 % edellisvuodesta ja oli 23,3 milj. euroa (16,9).
- Liikevoitto oli 0,4 milj. euroa (0,0) eli 1,9 % (0,2 %) liikevaihdosta.
- Linköpingin liike avattiin kesäkuussa.
- Vertailukelpoisten liikkeiden liikevaihto kasvoi edelleen erittäin voimakkaasti.

# Kamux Saksa – liiketulos parani selvästi

Liikevaihdon kehitys (milj. euroa)



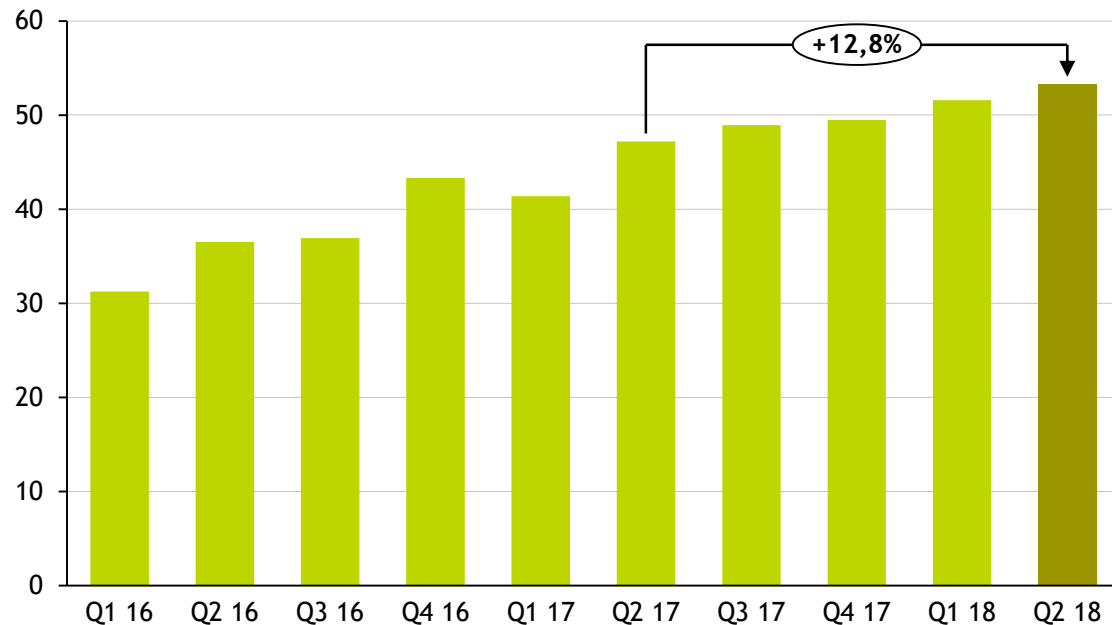
Liiketuloksen kehitys (milj. euroa)



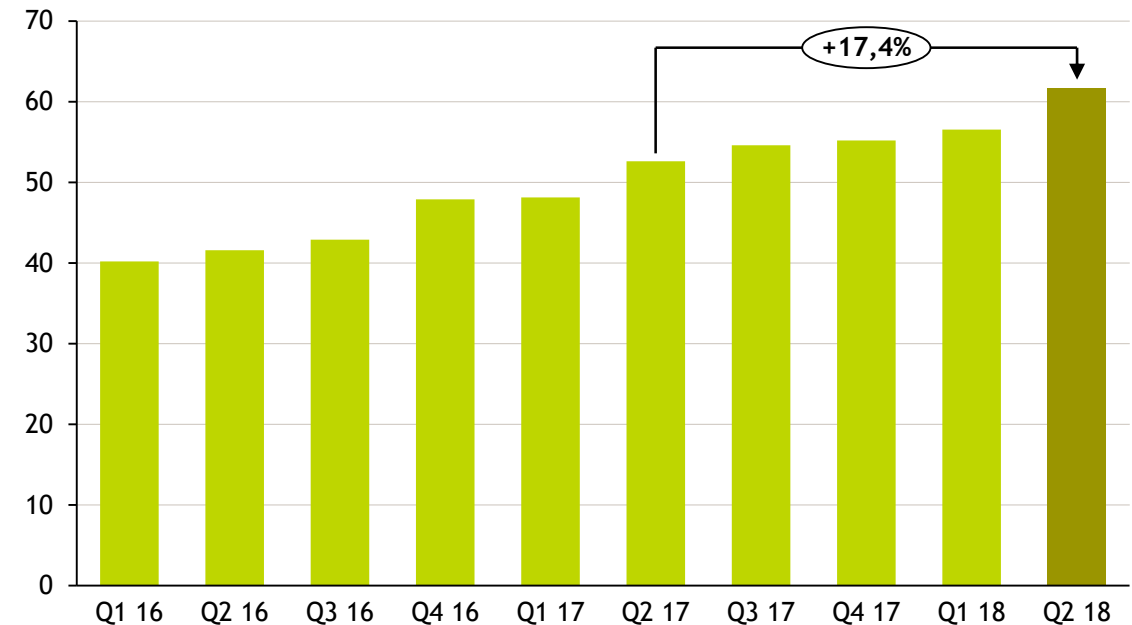
- Liikevaihto kasvoi 21,6 % edellisvuodesta ja oli 7,1 milj. euroa (5,8).
- Liiketappio pieneni selvästi ja oli -0,2 milj. euroa (-0,5).
- Liiketoimintamallin ja prosessien kehittäminen on edennyt hyvin, ja julkistimme Saksan kolmannen liikkeen avauksen heinäkuun alussa.
- Vertailukelpoinen myynti kasvoi selvästi.

# Nettokäyttöpääoma ja vaihto-omaisuus kasvoivat

Nettokäyttöpääoma (milj. euroa)

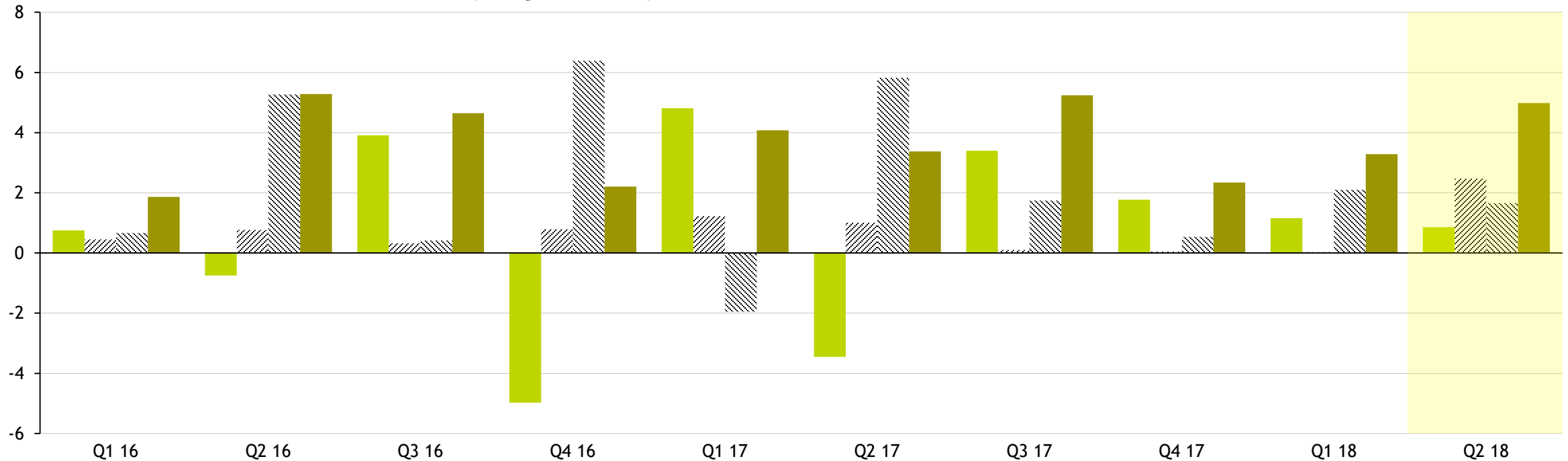


Vaihto-omaisuus (milj. euroa)



# Liiketoiminnan kassavirta oli positiivinen Q2

Liiketoiminnan kassavirta (milj. euroa)



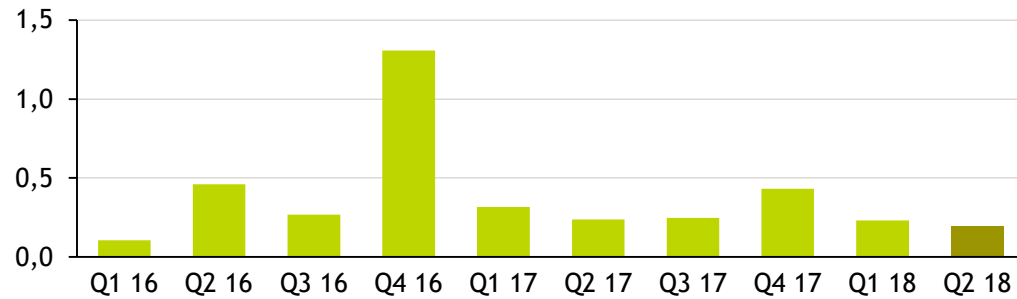
- Liiketoiminnasta kertynyt nettorahavirta
- Kertaerät
- Käyttöpääoman muutos
- Liiketoiminnan kassavirta ilman kertaeriä ja käyttöpääoman muutosta



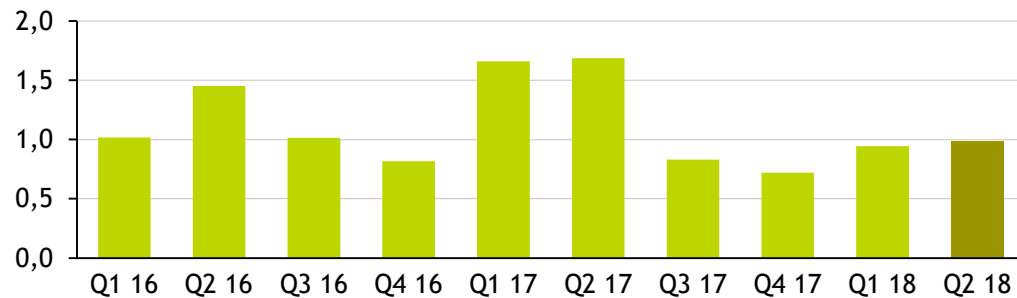


# Kasvuinvestoinnit jatkuivat strategian mukaisesti

Investoinnit (milj. euroa)



Konsernitoiminnot (milj. euroa)



Strategiamme mukaisesti olemme järjestelmällisesti investoineet kasvuun.

- Henkilöstö: rekrytointi ja koulutus
- Kansainvälistyminen: resurssit kansainvälisen liiketoiminnan kasvuun
- Digitaaliset toiminnot: CRM-ERP-järjestelmä, analytiikkaa, tiedonhallinnan ja taloushallinnan järjestelmiä




---

# Näkymät ja taloudelliset tavoitteet

---



# Näkymät ja taloudelliset tavoitteet




Liikevaihto vähintään  
700 milj. euroa  
vuonna 2019

Liikevaihto



Liikevoitto 4-5 % vuonna  
2019 ja vähintään 5 %  
pitkällä aikavälillä

Kannattavuus



Jakaa osinkona  
vähintään 30 %  
tilikauden voitosta<sup>1)</sup>

Osinkopolitiikka



Kamux ei julkaise  
lyhyen aikavälin  
näkymiä


Näkymät

1) Yhtiön hallitus arvioi jaettavan osingon ja Kamuxin kasvuun sijoitettavien varojen määrän välisen tasapainon vuosittain ja tekee tämän arvion perusteella esityksen jaettavan osingon määrästä, joka voi yksittäisenä vuonna poiketa merkittävästi osinkopolitiikan mukaisesta tavoitetasosta





# Yhteenveto

KAMUX 



# Yhteenveto Q2/2018

Liikevaihto kasvoi  
**128,0 milj.**  
euroon (109,2)



Kannattavuus parani -  
oikaistu liikevoitto oli  
**6,1 milj. euroa** (4,5)

Vertailukelpoisten  
liikkeiden kasvu  
**9,3 %** (-11,6)



Kansainvälistyminen  
jatkuu voimakkaana

**KAMUX** 

---

# Kysymyksiä?

---



# Vastuuvapauslauseke

Kamuxiin ja sen liiketoimintoihin kohdistuu riskejä ja epävarmuustekijöitä. Tietyt tässä esitetyt lausumat, jotka eivät ole historiallisia tosiasioita, kuten markkinoiden oletettuun kasvuun ja kehitykseen liittyvät lausumat ja muut kasvu- ja tuotto-olettamat sekä lausumat, jotka alkavat ilmaisuilla “uskoo”, “olettaa”, “odottaa”, “ennustaa” tai muilla vastaavilla ilmaisuilla, ovat tulevaisuudennäkymiin liittyviä kannanottoja.

Koska nämä lausumat perustuvat nykyisiin suunnitelmiin, arvioihin ja ennusteisiin, ne sisältävät riskejä ja epävarmuustekijöitä, jotka saattavat johtaa siihen, että tulokset poikkeavat merkittävästi niitä koskevista arvioista. Kaikki lausumat perustuvat johdon parhaaseen arvioon saatavilla olevan tiedon valossa. Kamux ei sitoudu päivittämään tai muuttamaan lausumia, paitsi siltä osin kuin siihen on lainmukainen velvollisuus.

